



Balço Orçamentário

6190911580783592

PM DE CORONEL PILAR

ORGÃO Nº 88029

CNPJ: 04215013000139

01/01/2019 a 31/12/2019

a. Quadro Principal - Receitas e Despesas

RECEITAS ORÇAMENTÁRIAS	PREVISÃO INICIAL (a)	PREVISÃO ATUALIZADA (b)	RECEITAS REALIZADAS (c)	SALDO (d = c - b)
RECEITAS CORRENTES (I)	13.799.500,00	13.799.500,00	15.034.342,17	1.234.842,17
Impostos, Taxas e Contribuições de Melhoria	472.258,00	472.258,00	470.029,84	-2.228,16
Receita de Contribuições	984.000,00	984.000,00	989.851,13	5.851,13
Receita Patrimonial	1.296.629,83	1.296.629,83	1.877.619,70	580.989,87
Receita de Serviços	92.434,17	92.434,17	97.090,10	4.655,93
Transferências Correntes	10.919.810,00	10.919.810,00	11.560.273,98	640.463,98
Outras Receitas Correntes	34.370,00	34.370,00	39.477,42	5.107,42
RECEITAS DE CAPITAL (II)	500,00	332.125,92	1.043.552,79	711.426,87
Alienação de Bens	0,00	233.285,92	233.285,92	0,00
Transferências de Capital	0,00	98.340,00	807.509,58	709.169,58
Outras Receitas de Capital	500,00	500,00	2.757,31	2.257,31
RECURSOS ARRECADADOS EM EXERCÍCIOS ANTERIORES (III)	0,00	0,00	0,00	0,00
SUBTOTAL DAS RECEITAS (IV) = (I + II + III)	13.800.000,00	14.131.625,92	16.077.894,96	1.946.269,04
OPERAÇÕES DE CRÉDITO / REFINANCIAMENTO (V)	0,00	0,00	0,00	0,00
Operações de Crédito Internas	0,00	0,00	0,00	0,00
Mobiliária	0,00	0,00	0,00	0,00
Contratual	0,00	0,00	0,00	0,00
Operações de Crédito Externas	0,00	0,00	0,00	0,00
Mobiliária	0,00	0,00	0,00	0,00
Contratual	0,00	0,00	0,00	0,00
SUBTOTAL COM REFINANCIAMENTO (VI) = (IV + V)	13.800.000,00	14.131.625,92	16.077.894,96	1.946.269,04
DÉFICIT (VII)	-	-	0,00	-
TOTAL (VIII) = (VI + VII)	13.800.000,00	14.131.625,92	16.077.894,96	1.946.269,04
SALDOS DE EXERCÍCIOS ANTERIORES (UTILIZADOS PARA CRÉDITOS ADICIONAIS)	-	-	2.059.121,09	-
Superávit Financeiro	-	-	2.059.121,09	-

A H



Balço Orçamentário

61909111580783562

PM DE CORONEL PILAR

ORGÃO Nº: 88029

CNPJ: 04215013000139

01/01/2019 a 31/12/2019

DESPESAS ORÇAMENTÁRIAS	DOTAÇÃO INICIAL (e)	DOTAÇÃO ATUALIZADA (f)	DESPESAS EMPENHADAS (g)	DESPESAS LIQUIDADAS (h)	DESPESAS PAGAS (i)	SALDO (j = f - g)
DESPESAS CORRENTES (IX)	11.234.841,60	12.767.217,60	11.575.240,97	11.503.717,04	11.384.777,01	1.191.976,63
PESSOAL E ENCARGOS SOCIAIS	5.347.602,72	5.636.616,10	5.481.930,18	5.481.930,18	5.481.930,18	154.885,92
OUTRAS DESPESAS CORRENTES	5.887.238,88	7.130.401,50	6.093.310,79	6.021.786,86	5.902.846,83	1.037.090,71
DESPESAS DE CAPITAL (X)	443.755,08	1.870.125,87	1.361.348,60	482.752,39	482.752,39	508.777,27
INVESTIMENTOS	443.755,08	1.870.125,87	1.361.348,60	482.752,39	482.752,39	508.777,27
RESERVA DE CONTINGENCIA (XI)	115.000,00	45.800,00	0,00	0,00	0,00	45.800,00
RESERVA DO RPPS (XII)	1.637.900,00	1.633.900,00	0,00	0,00	0,00	1.633.900,00
SUBTOTAL DAS DESPESAS (XIII) = (IX + X + XI + XII)	13.431.496,68	16.317.043,47	12.936.589,57	11.986.469,43	11.867.529,40	3.380.453,90
AMORTIZAÇÃO DA DÍV. / REFINANCIAMENTO (XIV)	0,00	0,00	0,00	0,00	0,00	0,00
Amortização da Dívida Interna	0,00	0,00	0,00	0,00	0,00	0,00
Dívida Mobiliária	0,00	0,00	0,00	0,00	0,00	0,00
Outras Dívidas	0,00	0,00	0,00	0,00	0,00	0,00
Amortização da Dívida Externa	0,00	0,00	0,00	0,00	0,00	0,00
Dívida Mobiliária	0,00	0,00	0,00	0,00	0,00	0,00
Outras Dívidas	0,00	0,00	0,00	0,00	0,00	0,00
SUBTOTAL C/ REFINANCIAMENTO (XV) = (XIII + XIV)	13.431.496,68	16.317.043,47	12.936.589,57	11.986.469,43	11.867.529,40	3.380.453,90
SUPERAVIT (XVI)	-	-	3.141.305,39	-	-	-
TOTAL (XVII) = (XV + XVI)	13.431.496,68	16.317.043,47	16.077.894,96	11.986.469,43	11.867.529,40	3.380.453,90



Balanco Orçamentário

61909111580783592

PM DE CORONEL PILAR

ORGÃO Nº: 88029

CNPJ: 04215013000139

01/01/2019 a 31/12/2019

4.1 Quadro Principal - Receitas e Despesas - Prefeitura

RECEITAS ORÇAMENTÁRIAS	PREVISÃO INICIAL (a)	PREVISÃO ATUALIZADA (b)	RECEITAS REALIZADAS (c)	SALDO (d = c - b)
RECEITAS CORRENTES (I)	11.660.500,00	11.660.500,00	12.244.185,26	583.685,26
Impostos, Taxas e Contribuições de Melhoria	472.256,00	472.256,00	470.029,84	-2.226,16
Receita Patrimonial	141.629,83	141.629,83	77.313,92	-64.315,91
Receita de Serviços	92.434,17	92.434,17	97.090,10	4.655,93
Transferências Correntes	10.919.810,00	10.919.810,00	11.560.273,98	640.463,98
Outras Receitas Correntes	34.370,00	34.370,00	39.477,42	5.107,42
RECEITAS DE CAPITAL (II)	500,00	332.125,92	1.043.552,79	711.426,87
Alienação de Bens	0,00	233.285,92	233.285,92	0,00
Transferências de Capital	0,00	98.340,00	807.509,56	709.169,56
Outras Receitas de Capital	500,00	500,00	2.757,31	2.257,31
RECURSOS ARRECADADOS EM EXERCÍCIOS ANTERIORES (III)	0,00	0,00	0,00	0,00
SUBTOTAL DAS RECEITAS (IV) = (I + II + III)	11.661.000,00	11.992.625,92	13.287.738,05	1.295.112,13
OPERAÇÕES DE CRÉDITO / REFINANCIAMENTO (V)	0,00	0,00	0,00	0,00
Operações de Crédito Internas	0,00	0,00	0,00	0,00
Mobiliária	0,00	0,00	0,00	0,00
Contratual	0,00	0,00	0,00	0,00
Operações de Crédito Externas	0,00	0,00	0,00	0,00
Mobiliária	0,00	0,00	0,00	0,00
Contratual	0,00	0,00	0,00	0,00
SUBTOTAL COM REFINANCIAMENTO (VI) = (IV + V)	11.661.000,00	11.992.625,92	13.287.738,05	1.295.112,13
DÉFICIT (VII)	-	-	0,00	-
TOTAL (VIII) = (VI + VII)	11.661.000,00	11.992.625,92	13.287.738,05	1.295.112,13
SALDOS DE EXERCÍCIOS ANTERIORES (UTILIZADOS PARA CRÉDITOS ADICIONAIS)	-	-	2.059.121,09	-
Superavit Financeiro	-	-	2.059.121,09	-



Balanco Orçamentário

61909111580783592

PM DE CORONEL PILAR

ORGÃO Nº: 88029

CNPJ: 04215013000139

01/01/2019 a 31/12/2019

DESPESAS ORÇAMENTÁRIAS	DOTAÇÃO INICIAL (e)	DOTAÇÃO ATUALIZADA (f)	DESPESAS EMPENHADAS (g)	DESPESAS LIQUIDADAS (h)	DESPESAS PAGAS (i)	SALDO (j = f - g)
DESPESAS CORRENTES (IX)	10.733.741,60	12.262.117,60	11.073.857,71	11.006.233,78	10.887.293,75	1.188.259,89
PESSOAL E ENCARGOS SOCIAIS	4.872.502,72	5.161.716,10	5.009.466,11	5.009.466,11	5.009.466,11	152.249,99
OUTRAS DESPESAS CORRENTES	5.861.238,88	7.100.401,50	6.064.391,60	5.996.767,67	5.877.827,64	1.036.009,90
DESPESAS DE CAPITAL (X)	443.755,08	1.870.125,67	1.361.348,60	482.752,39	482.752,39	508.777,27
INVESTIMENTOS	443.755,08	1.870.125,67	1.361.348,60	482.752,39	482.752,39	508.777,27
RESERVA DE CONTINGENCIA (XI)	115.000,00	45.800,00	0,00	0,00	0,00	45.800,00
RESERVA DO RPPS (XII)	0,00	0,00	0,00	0,00	0,00	0,00
SUBTOTAL DAS DESPESAS (XIII) = (IX + X + XI + XII)	11.292.496,68	14.178.043,47	12.435.206,31	11.488.986,17	11.370.046,14	1.742.837,16
AMORTIZAÇÃO DA DÍV. / REFINANCIAMENTO (XIV)	0,00	0,00	0,00	0,00	0,00	0,00
Amortização da Dívida Interna	0,00	0,00	0,00	0,00	0,00	0,00
Dívida Mobiliária	0,00	0,00	0,00	0,00	0,00	0,00
Outras Dívidas	0,00	0,00	0,00	0,00	0,00	0,00
Amortização da Dívida Externa	0,00	0,00	0,00	0,00	0,00	0,00
Dívida Mobiliária	0,00	0,00	0,00	0,00	0,00	0,00
Outras Dívidas	0,00	0,00	0,00	0,00	0,00	0,00
SUBTOTAL C/ REFINANCIAMENTO (XV) = (XIII + XIV)	11.292.496,68	14.178.043,47	12.435.206,31	11.488.986,17	11.370.046,14	1.742.837,16
SUPERÁVIT (XVI)	-	-	852.531,74	-	-	-
TOTAL (XVII) = (XV + XVI)	11.292.496,68	14.178.043,47	13.287.738,05	11.488.986,17	11.370.046,14	1.742.837,16



Balanco Orçamentário

PM DE CORONEL PILAR

ORGÃO Nº: 88029

CNPJ: 04215013000139

01/01/2019 a 31/12/2019

4.2 Quadro Principal - Receitas e Despesas - RPPS

RECEITAS ORÇAMENTÁRIAS	PREVISÃO INICIAL (a)	PREVISÃO ATUALIZADA (b)	RECEITAS REALIZADAS (c)	SALDO (d = c - b)
RECEITAS CORRENTES (I)	2.139.000,00	2.139.000,00	2.790.156,91	651.156,91
Receita de Contribuições	984.000,00	984.000,00	989.851,13	5.851,13
Receita Patrimonial	1.155.000,00	1.155.000,00	1.800.305,78	645.305,78
RECEITAS DE CAPITAL (II)	0,00	0,00	0,00	0,00
RECURSOS ARRECADADOS EM EXERCÍCIOS ANTERIORES (III)	0,00	0,00	0,00	0,00
SUBTOTAL DAS RECEITAS (IV) = (I + II + III)	2.139.000,00	2.139.000,00	2.790.156,91	651.156,91
OPERAÇÕES DE CRÉDITO / REFINANCIAMENTO (V)	0,00	0,00	0,00	0,00
Operações de Crédito Internas	0,00	0,00	0,00	0,00
Mobiliária	0,00	0,00	0,00	0,00
Contratual	0,00	0,00	0,00	0,00
Operações de Crédito Externas	0,00	0,00	0,00	0,00
Mobiliária	0,00	0,00	0,00	0,00
Contratual	0,00	0,00	0,00	0,00
SUBTOTAL COM REFINANCIAMENTO (VI) = (V + V)	2.139.000,00	2.139.000,00	2.790.156,91	651.156,91
DÉFICIT (VII)	-	-	0,00	-
TOTAL (VIII) = (VI + VII)	2.139.000,00	2.139.000,00	2.790.156,91	651.156,91
SALDOS DE EXERCÍCIOS ANTERIORES (UTILIZADOS PARA CRÉDITOS ADICIONAIS)	-	-	0,00	-



Balço Orçamentário

PM DE CORONEL PILAR

ORGÃO Nº: 88029

CNPJ: 04215013000139

01/01/2019 a 31/12/2019

DESPESAS ORÇAMENTÁRIAS	DOTAÇÃO INICIAL (e)	DOTAÇÃO ATUALIZADA (f)	DESPESAS EMPENHADAS (g)	DESPESAS LIQUIDADAS (h)	DESPESAS PAGAS (i)	SALDO (j = f - g)
DESPESAS CORRENTES (IX)	501.100,00	505.100,00	501.383,26	497.483,26	497.483,26	3.716,74
PESSOAL E ENCARGOS SOCIAIS	475.100,00	475.100,00	472.464,07	472.464,07	472.464,07	2.635,93
OUTRAS DESPESAS CORRENTES	26.000,00	30.000,00	28.919,19	25.019,19	25.019,19	1.080,81
DESPESAS DE CAPITAL (X)	0,00	0,00	0,00	0,00	0,00	0,00
INVESTIMENTOS	0,00	0,00	0,00	0,00	0,00	0,00
RESERVA DE CONTINGENCIA (XI)	0,00	0,00	0,00	0,00	0,00	0,00
RESERVA DO RPPS (XII)	1.637.900,00	1.633.900,00	0,00	0,00	0,00	1.633.900,00
SUBTOTAL DAS DESPESAS (XIII) = (IX + X + XI + XII)	2.139.000,00	2.139.000,00	501.383,26	497.483,26	497.483,26	1.637.616,74
AMORTIZAÇÃO DA DIV. / REFINANCIAMENTO (XIV)	0,00	0,00	0,00	0,00	0,00	0,00
Amortização da Dívida Interna	0,00	0,00	0,00	0,00	0,00	0,00
Dívida Mobiliária	0,00	0,00	0,00	0,00	0,00	0,00
Outras Dívidas	0,00	0,00	0,00	0,00	0,00	0,00
Amortização da Dívida Externa	0,00	0,00	0,00	0,00	0,00	0,00
Dívida Mobiliária	0,00	0,00	0,00	0,00	0,00	0,00
Outras Dívidas	0,00	0,00	0,00	0,00	0,00	0,00
SUBTOTAL C/ REFINANCIAMENTO (XV) = (XIII + XIV)	2.139.000,00	2.139.000,00	501.383,26	497.483,26	497.483,26	1.637.616,74
SUPERÁVIT (XVI)	-	-	2.288.773,65	-	-	-
TOTAL (XVII) = (XV + XVI)	2.139.000,00	2.139.000,00	2.790.156,91	497.483,26	497.483,26	1.637.616,74



Balço Orçamentário

61909111580/83592

PM DE CORONEL PILAR

ORGÃO Nº: 88029

CNPJ: 04215013000139

01/01/2019 a 31/12/2019

b. Quadro da Execução dos Restos a Pagar

	RPNP Exercícios Anteriores (a)	RPNP Exercício Anterior (b)	RPP Exercícios Anteriores (c)	RPP Exercício Anterior (d)	Liquidados (e)	Pagos (f)	Cancelados (g)	Saldo (h = a + b + c + d - f - g)
DESPESAS CORRENTES	0,00	71.117,07	0,00	263.759,87	63.178,91	326.938,76	7.938,16	0,00
PESSOAL E ENCARGOS SOCIAIS	0,00	0,00	0,00	74.501,27	0,00	74.501,27	0,00	0,00
OUTRAS DESPESAS CORRENTES	0,00	71.117,07	0,00	189.258,60	63.178,91	252.437,51	7.938,16	0,00
DESPESAS DE CAPITAL	0,00	246.236,58	0,00	164.208,12	246.236,58	410.444,70	0,00	0,00
INVESTIMENTOS	0,00	246.236,58	0,00	164.208,12	246.236,58	410.444,70	0,00	0,00
TOTAL	0,00	317.353,65	0,00	427.967,99	309.415,49	737.383,46	7.938,16	0,00

c. Notas Explicativas

A Notas Explicativas encontram-se publicadas no endereço: <http://www.coronelpilar.rs.gov.br/index.php?exibir=contas>

CORONEL PILAR, 14 de Janeiro de 2020

Gestor responsável pelo período de 01/01/2019 a 31/12/2019 - Adelar Loch - Prefeito Municipal

Responsáveis pela entrega dos documentos

Sandra M. L. Zanettin
SANDRA MARA LUDWIG ZANETTIN
Contabilista

Adelar Loch
ADELAR LOCH
Prefeito Municipal



Município de Coronel Pilar – RS – Poder Executivo
Balanco Orçamentário

Notas Explicativas do Balanco Orçamentário:

Nota 1 - Contexto operacional: os dados apresentados compreendem os órgãos da Administração Direta e RPPS do Município, no que tange à previsão e execução das receitas e despesas orçamentárias no **exercício de 2019**, cujo detalhamento atende as especificações da Portaria Interministerial STN/SOF n.º 163/2001 e respectivas alterações. Foram também observados os detalhamentos estabelecidos pelo Tribunal de Contas do Estado.

Nota 2 - Critério de apropriação: considerou como realizadas as despesas legalmente empenhadas e as receitas efetivamente arrecadadas no exercício, nos termos do art. 35 da Lei Federal nº 4.320/64.

Nota 3 - Operações Intraorçamentárias: de acordo com o Manual de Contabilidade Aplicada ao Setor Público, as operações realizadas entre órgãos e demais entidades do próprio Município representam operações intraorçamentárias. O quadro a seguir demonstra, resumidamente, sua execução durante o exercício financeiro:

Receitas		Despesas			
Natureza da Receita	Valor arrecadado	Natureza da Despesa	Empenhado	Liquidado	Pago
7.0.0.0.00.00 – Receitas Correntes Intraorçamentárias	621.128,63	3.0.0.0.00.00 – Despesas Correntes Intraorçamentárias	0,00	0,00	0,00
8.0.0.0.00.00 – Receitas de Capital Intraorçamentárias	0,00	4.0.0.0.00.00 – Despesas de Capital Intraorçamentárias	0,00	0,00	0,00
TOTAL	621.128,63	TOTAL			

Nota 4 - Deduções da Receita Orçamentária: o valor informado na coluna “Receitas Realizadas” apresenta a arrecadação líquida, ou seja, já consideradas as deduções da receita que, no exercício totalizaram R\$ 2.560.452,57

- Deduções de receita por renúncia (art. 14 da LC nº 101/2000)	R\$
- Deduções de receita por restituições	R\$
- Deduções de receita por descontos concedidos	R\$ 3.898,69
- Deduções de receita por compensação	R\$
- Deduções de receita para formação do Fundeb	R\$ 2.364.402,09
- Deduções de receita por retificações	R\$
- Outras Deduções de receita	R\$ 192.151,79

Nota 5 - Repasses Concedidos: de acordo com o Portaria STN nº 339/2001, os repasses financeiros pelo Poder Executivo ao Regime Próprio de Previdência Social, foram processadas por meio de documentos próprios, sem a emissão de empenho, sendo que os registros contábeis das transferências financeiras concedidas e recebidas serão efetuados em contas contábeis específicas de resultado, que representem as variações passivas e ativas financeiras correspondentes, conforme o seguinte resumo:

Repasses concedidos ao RPPS	R\$ 989.851,13
Totais dos repasses concedidos	R\$ 989.851,13

Nota 6 - Utilização do Superávit Financeiro: o quadro a seguir demonstra o valor do Superávit Financeiro apurado no exercício anterior e a sua utilização, durante o exercício financeiro de 2019 como fonte de abertura para créditos adicionais:

Fonte de Recursos	Superávit Financeiro apurado em 31/12/18	Valor utilizado como fonte de recursos para a abertura de crédito adicionais
-------------------	--	--

[Handwritten signatures]

0001 – Recursos Livres	1.805.300,62	1.801.238,60
0020 - MDE	35.099,66	0
0040 – ASPS	2.468,69	0
0031 - FUNDEB	0	
0050 - RPPS	12.509.897,95	
1001 – FEP	64.339,22	64.339,22
1002 - MERENDA	7.964,94	7.964,94
1007 – SALÁRIO EDUCAÇÃO	2.948,23	
1008 – TRANSP ESC ESTADUAL	0	
1016 - CIDE	4.125,88	4.125,88
1024 – COTA FINANC PROD MINERAL	650,69	
1032 - PDDE	560,05	
1033 – TRANSP ESCOLAR FEDERAL	808,89	
1041 – ALIENAÇÃO BENS - RL	6.635,33	6.635,33
1042 – ALIENAÇÃO DE BENS - EDUCAÇÃO	24.923,88	
1048 – MAPA TRATOR AGRÍCOLA 861965/2017	148,30	148,30
1044 – MCIDADES- PAV ASFALT VIAS URB-CTR 1008859	0	
1049 - MCIDADES- PAV ASFALT VIAS URB-CTR 101756656	0	
1051 – Convênio Sta Tereza	18.9996,32	
1052- MDA/PRONAT-PAV ESTRADA LINHA POMÉIA	0	
1053 - REPASSE FNDE –PAR AQUISIÇÃO ÔNIBUS	1.368,41	1.368,41
1054 – MULTAS DE TRÂNSITO	160,51	
1056 – MAPA-RETROESCAVADEIRA 861986/2017	1.149,35	1.149,35
1057 – MCIDADES PAV ASF VIAS URB-CTR 844546/17	-195.874,81	
1058 – Apoio Financ Proteção social Básica	15.586,53	15.586,53
4002 ALIENAÇÃO BENS - SAÚDE	7.444,02	7.444,02
4011 - INCENTIVO ATENÇÃO BÁSICA	1.451,63	
4050 – FARMÁCIA BÁSICA	189,89	
4500 - CUSTEIO - Atenção Básica		38.827,85
4502 – VIGILÂNCIA EM SAÚDE	75.749,40	
4503 - CUSTEIO - Assistência Farmacêutica		27.011,76
4505 – INV NA REDE DE SERV DE SAÚDE	80.589,06	80.589,52
4510 – PAB FIXO	38.827,85	
4590 – TETO FINANC PRODUÇÃO AMBULATORIAL	13.331,14	
4760 – VIGILÂNCIA EM SAÚDE	0	
4770 – FARMÁCIA BÁSICA FIXA E VARIÁVEL	29.703,14	2.691,38
4931 – AQUISIÇÃO EQUIP E MATERIAL PERMAN	0,46	
8001 – RCURSO EXTRA- EXECUTIVO	40,60	
TOTAIS	14.554.585,83	2.059.121,09

Nota 7 - Restos a Pagar: as despesas que foram empenhadas e não pagas até o dia 31/12/2018, foram inscritas em Restos a Pagar, em atendimento aos artigos 35 e 36 da Lei nº 4.320/1964, e escrituradas como restos a pagar processados e não processados. Durante o exercício, foram consideradas despesas orçamentárias incorridas apenas as despesas liquidadas e, no encerramento do exercício, também foram consideradas aquelas inscritas em restos a pagar não processados, que foram inscritos com base nos saldos credores dos empenhos não liquidados, nos termos dos artigos 36 e 103, parágrafo único, da Lei Federal nº 4.320/1964. Foram observados, para fins de inscrição, as recomendações da Instrução Normativa nº 18/2015, do Tribunal de Contas do Estado, ainda, os preceitos do artigo 42 da Lei Complementar nº 101/2000.


Adelar Loch
Prefeito Municipal
CPF: 196.249.640-68


Sandra Mara Ludwig Zanettin
Contadora
CRC-Rs 063.768/O-0



Art. 103 da Lei n. 4.320/1964

a. Quadro Principal

INGRESSOS

Especificação	Exercício Atual	Exercício Anterior
RECEITA ORÇAMENTÁRIA(I)	16.077.894,96	13.504.415,9
ORDINÁRIA	8.020.823,42	7.506.342,6
VINCULADA	8.057.071,54	5.998.073,2
Transferência de Recursos do Sistema Único de Saúde - SUS	145.291,05	0,0
Outros Recursos Destinados à Saúde	0,00	2.323,4
Transferência de Recursos do Fundo Nacional de Assistência Social - FNAS	268,56	32.204,2
Outras Destinações de Recursos	7.911.511,93	5.963.545,6
TRANSFERÊNCIAS FINANCEIRAS RECEBIDAS(II)	3.693.593,24	6.024,4
TRANSFERÊNCIAS RECEBIDAS PARA A EXECUÇÃO ORÇAMENTÁRIA - INTRA OFSS	3.693.593,24	6.024,4
RECEBIMENTOS EXTRA-ORÇAMENTÁRIOS(III)	2.045.184,17	1.766.141,0
TRIBUTOS A RECUPERAR/COMPENSAR - CONSOLIDAÇÃO	0,00	1.737,5
DEPÓSITOS RESTITUIVEIS E VALORES VINCULADOS - CONSOLIDAÇÃO	10.093,44	39.878,2
OUTROS CRÉDITOS A RECEBER E VALORES A CURTO PRAZO - CONSOLIDAÇÃO	276.107,83	239.882,9
VALORES RESTITUIVEIS - CONSOLIDAÇÃO	680.490,95	593.221,9
SUPERÁVITS OU DÉFICITS ACUMULADOS - CONSOLIDAÇÃO	0,00	7.681,7
REVERSÃO DE REDUÇÃO A VALOR RECUPERÁVEL DE INVESTIMENTOS - CONSOLIDAÇÃO	9.431,78	138.417,0
RESTOS A PAGAR DO EXERCÍCIO	1.069.060,17	745.321,6
SALDO DO EXERCÍCIO ANTERIOR(IV)	15.303.193,78	14.115.889,4
CAIXA E EQUIVALENTES DE CAIXA EM MOEDA NACIONAL - CONSOLIDAÇÃO	2.793.295,83	3.005.487,6
TÍTULOS E VALORES MOBILIÁRIOS- CONSOLIDAÇÃO	12.509.897,95	11.110.401,8
TOTAL (V)=(I+II+III+IV)	37.119.866,15	29.392.470,9

DISPÊNDIOS

Especificação	Exercício Atual	Exercício Anterior
DESPESA ORÇAMENTÁRIA(VI)	12.936.589,57	12.345.961,11
ORDINÁRIA	7.182.952,20	6.529.976,18
VINCULADA	5.753.637,37	5.815.984,93
Transferência de Recursos do Sistema Único de Saúde - SUS	91.020,11	0,00
Outros Recursos Destinados à Saúde	0,00	102.322,97
Transferência de Recursos do Fundo Nacional de Assistência Social - FNAS	15.895,69	16.577,10
Outras Destinações de Recursos	5.646.721,57	5.697.084,86
TRANSFERÊNCIAS FINANCEIRAS CONCEDIDAS(VII)	4.049.864,98	328.226,96
TRANSFERÊNCIAS CONCEDIDAS PARA A EXECUÇÃO ORÇAMENTÁRIA - INTRA OFSS	4.049.864,98	328.226,96
PAGAMENTOS EXTRA-ORÇAMENTÁRIOS(VIII)	1.714.216,53	1.415.089,06
TRIBUTOS A RECUPERAR/COMPENSAR - CONSOLIDAÇÃO	0,00	1.232,96
DEPÓSITOS RESTITUIVEIS E VALORES VINCULADOS - CONSOLIDAÇÃO	13.765,50	32.686,44
OUTROS CRÉDITOS A RECEBER E VALORES A CURTO PRAZO - CONSOLIDAÇÃO	276.067,23	239.898,34
VALORES RESTITUIVEIS - CONSOLIDAÇÃO	677.568,54	593.036,97
VARIAÇÃO PATRIMONIAL DIMINUTIVA COM AJUSTE DE PERDAS DE CRÉDITOS E DE INVESTIMENTOS E	9.431,78	166.380,99
RP NÃO PROCESSADOS PAGOS	309.415,49	0,00
RP PROCESSADOS PAGOS	427.967,99	381.853,36
SALDO PARA EXERCÍCIO SEGUINTE(IX)	18.419.195,07	15.303.193,78
CAIXA E EQUIVALENTES DE CAIXA EM MOEDA NACIONAL - CONSOLIDAÇÃO	3.616.623,47	2.793.295,83

Handwritten signature



DISPÊNDIOS

Especificação	Exercício Atual	Exercício Anterior
TÍTULOS E VALORES MOBILIÁRIOS- CONSOLIDAÇÃO	14.802.571,60	12.509.897,9
TOTAL (X)=(VI+VII+VIII+IX)	37.119.866,15	29.392.470,9

Art. 103 da Lei n. 4.320/1964

b. Quadro Anexo

Especificação	EXERCÍCIO ATUAL			EXERCÍCIO ANTERIOR		
	Receita Orçamentária (a)	Dedução da Receita Orçamentária (b)	Saldo c = a - b	Receita Orçamentária (d)	Dedução da Receita Orçamentária (e)	Saldo f = d - e
RECEITA ORÇAMENTÁRIA	18.638.347,53	2.560.452,57	16.077.894,96	15.826.211,14	2.321.795,23	13.504.415,91
ORDINÁRIA	8.023.738,74	2.915,32	8.020.823,42	7.508.774,22	2.431,57	7.506.342,65
VINCULADA	10.614.608,79	2.557.537,25	8.057.071,54	8.317.436,92	2.319.363,66	5.998.073,26
Transferência de Recursos do Sistema	145.291,05	0,00	145.291,05	0,00	0,00	0,00
Outros Recursos Destinados à Saúde	0,00	0,00	0,00	2.323,43	0,00	2.323,43
Transferência de Recursos do Fundo	268,56	0,00	268,56	32.204,23	0,00	32.204,23
Outras Destinações de Recursos	10.469.049,18	2.557.537,25	7.911.511,93	8.282.909,26	2.319.363,66	5.963.545,60
TOTAL	18.638.347,53	2.560.452,57	16.077.894,96	15.826.211,14	2.321.795,23	13.504.415,91

Abelar Loch
Prefeito Municipal
CPF 196.249.640-68

Analice Baruffi Corbellini
Secretária Adm e Fazenda
CPF 549.927.880-68

Sandra Mara Ludwig Zanettin
Contadora
CRC-RS 063.768/O-0



Município de Coronel Pilar – RS – Poder Executivo
Balço Financeiro

Notas Explicativas do Balço Financeiro

Nota 1 - Receitas Orçamentárias: são apresentadas com exclusão das operações intraorçamentárias (já detalhadas em nota explicativa do Balço Orçamentário) e líquidas das deduções ocorridas. O detalhamento das deduções da receita orçamentária **do exercício de 2019** é apresentado no quadro a seguir:

Natureza da Dedução de Receita	Valor da Dedução
9.1.1.1.0.00.00.00 - (R) DEDUCOES DA RECEITA DE IMPOSTOS	3.077,06
9.1.1.2.0.00.00.00 - (R) DEDUCOES DA RECEITA DAS TAXAS	821,63
9.1.3.2.1.00.00.00 - (R) DEDUCOES DA RECEITA DE JUROS E CORREÇÕES MONETÁRIAS	192.078,21
9.1.7.1.8.01.21.04 - (R) DEDUÇÃO DA RECEITA PARA FORMAÇÃO DO FUNDEB – FPM	1.607.426,27
9.1.7.1.8.01.51.04 - (R) DEDUÇÃO DA RECEITA PARA FORMAÇÃO DO FUNDEB – ITR	997,81
9.1.7.1.8.06.11.00 - (R) (R) DEDUÇÃO DA RECEITA PARA FORMACAO DO FUNDEB - ICMS DESONERACAO - LEI COMPLEMENTAR 87/96	0,00
9.1.7.2.8.01.11.04 - (R) DEDUÇÃO DA RECEITA PARA FORMACAO DO FUNDEB – ICMS	691.427,47
9.1.7.2.8.01.21.04 - (R) DEDUÇÃO DA RECEITA PARA FORMACAO DO FUNDEB – IPVA	54.121,47
9.1.7.2.8.01.31.04 - (DEDUÇÃO DA RECEITA PARA FORMACAO DO FUNDEB - IPI/EXPORTACAO	10.099,08
9.2.9.9.0.00.00.00 - (R) DEDUÇÃO DAS DEMAIS RECEITAS DE CAPITAL	73,58
9.1.7.2.8.01.31.00 – (R) DEDUÇÃO DAS DEMAIS RECEITAS CORRENTES	329,99
Total das Deduções da Receita Orçamentária	2.560.452,57

Nota 2 - Recursos Vinculados: estão representados nessas linhas, os valores relativos às receitas arrecadadas e às despesas empenhadas por conta de recursos que, por determinação constitucional ou legal, devem ser aplicados em ações específicas. O quadro a seguir detalha as receitas e despesas executadas:

Fonte de Recursos	Receitas Arrecadadas (valor líquido)	Despesas Empenhadas
0020 - MDE	876.174,77	982.216,29
0031 - Fundeb	411.537,04	411.537,04
0040 - ASPS	1.943.917,54	2.767.556,54
0050 - RPPS	2.790.156,91	501.383,26
1001 - FEP	124.906,26	178.189,40
1002 - MERENDA	8.643,03	16.607,97
1007 - SALÁRIO EDUCAÇÃO	34.936,11	18.564,67
1008 - Transporte Escolar Estadual	166.030,37	166.030,37
1016 - CIDE	7.085,95	5.995,54
1024 - Cota Financeira Produção Mineral	13,34	

1032 - FNDE PDDE	11,49	0
1033 - PNATE - Transporte Escolar FEDERAL	18.827,39	19.631,15
1041 - Alienação bens - RL	157.880,99	163.925,90
1042 - Alienação de Bens - Educação		
1044 - MCIDADES - PAV ASFALTA VIAS URB-CTR 1008859	33.161,34	0
1048 - MAPA/TRATOR AGRÍCOLA 861965/2017	0	0
1051 - CONVÊNIO SANTA TEREZA	33.297,76	450,00
1052 - MDA/PRONAT - PAV ESTRADA LINHA POMPEIA	0	0
1053 - REPASSE FNDE-PAR-AQUIIÇÃO ÔNIBUS	11,84	0
1054 - MULTAS DE TRÂNSITO	52,16	0
1055 - PRONAT - Aquisição de Caminhão - CTR 846766/17	0	0
1056 - MAPA -RETROESCAVADEIRA 861986/2017	0	1.072,93
1057 - MCIDADES PAV ASF VIAS ARB-CTR 844546/17	196.780,78	822,04
1058 - APOIO FINANCEIRO BLOCO PROTEÇÃO SOCIAL BÁSICA	268,56	15.895,69
1060 - CONVÊNIO MAPA	79.791,85	79.791,85
1070 - CONVÊNIO Nº 872990/18 LINHA	22.966,22	222.857,14
1071 -PAVIMENTAÇÃO LINHA CRUZEIRO	308.587,17	0
1074 - CESSÃO ONEROSA - PRÉ SAL - LEI	420.250,83	4.202,50
4002 - ALIENAÇÃO BENS - SAÚDE	44.198,56	7.444,02
4011 - INCENTIVO ATENÇÃO BÁSICA	26.326,88	10.352,14
4050 - FARMACIA BASICA	5.779,47	3.105,84
4500 - CUSTEIO - ATENÇÃO BÁSICA	96.714,07	30.553,93
4501 - CUSTEIO - ATENÇÃO ALTA E MÉDIA COMPLEXIDADE	7.481,08	654,00
4502 - VIGILÂNCIA EM SAÚDE	31.202,27	22.879,68
4503 - CUSTEIO - ASSISTÊNCIA FARMACÉUTICA	9.893,63	36.932,50
4505 - INVESTIMENTOS NA REDE DE SERV DE SAUDE	185,88	80.775,40
4931 - AQUISIÇÃO EQUIP E MATERIAIS PERMANENTES	0	0
4770 - FARMÁCIA BÁSICA FIXA E VARIÁVEL	0	2.691,38
	16.077.894,96	13.292.882,55

Nota 3 – Recebimentos e pagamentos extraorçamentários: os itens desses grupos correspondem aos ingressos e dispêndios que, na forma do parágrafo único do art. 3º a art. 103 da Lei Federal nº 4.320/64 se referem a operações que não transitam pelo orçamento, bem como as inscrições e pagamentos de restos a pagar processados e não processados. O quadro a seguir mostra a movimentação ocorrida no exercício financeiro de 2019:

Título / Subtítulo	Ingressos	Dispêndios
5.3.1.7.0.00.00 - RP NÃO PROCESSADOS INSCRITOS	950.261,52	
5.3.2.7.0.00.00 -RP PROCESSADOS - INSCRITOS	118.940,03	
6.3.1.4.0.00.00 - RP NÃO PROCESSADOS - PAGOS		309.513,57
6.3.2.2.0.00.00 - RP PROCESSADOS - PAGOS		428.012,99
1.1.3.5.0.00.00 - DEPÓSITOS RESTITUÍVEIS E VALORES VINCULADOS	10.093,44	13.765,50
1.1.3.8.1.06.00 - VALORES EM TRANSITO REALIZAVEIS A CURTO PRAZO	276.107,83	276.067,23
1.1.3.8.1.08.00 - - CREDITOS A RECEBER POR REEMBOLSO DE SALARIO FAMILIA PAGO		
1.1.3.8.1.09.00 - CREDITOS A RECEBER POR REEMBOLSO DE SALARIO MATERNIDADE PAGO		
1.1.3.8.1.10.00 - AUXILIO NATALIDADE PAGO A RECUPERAR		
1.1.3.8.1.11.00 - CREDITOS A RECEBER POR REEMBOLSO DE AUXILIO DOENÇA E ACIDENTES PAGOS		
2.1.8.8.1.01.00 - CONSIGNACOES		
Outros recebimentos extraorçamentários	715.878,43	
Outros pagamentos extraorçamentários		712.956,02
Total de recebimentos extraorçamentários	2.071.281,25	1.740.315,31

Nota 4 –Despesas Orçamentárias: são apresentados os valores empenhados, com exclusão das operações intraorçamentárias. O detalhamento por fonte/destinação de recursos é explicitado nas Notas 2.

Adelar Loch
Prefeito Municipal
CPF: 196.249.640-68

Analice Baruffi Corbellini
Secretária da Adm e Fazenda
CPF: 549.927.880-68

Sandra Mara Ludwig Zanétin
Contadora
CRC-Rs 063.768/O-0



Balço Patrimonial

PM DE CORONEL PILAR

ORGÃO Nº: 88029

CNPJ: 04215013000139

01/01/2019 a 31/12/2019

a. Quadro Principal

ATIVO		PASSIVO	
ESPECIFICAÇÃO	Exercício Atual	ESPECIFICAÇÃO	Exercício Atual
ATIVO CIRCULANTE	18.818.458,22	PASSIVO CIRCULANTE	894.487,19
CAIXA E EQUIVALENTES DE CAIXA	3.616.623,47	OBRIGAÇÕES TRABALHISTAS, PREVIDENCIÁRIAS E ASSISTENCIAIS A PAGAR A CURTO PRAZO	789.297,84
CRÉDITOS A CURTO PRAZO	964,87	FORNECEDORES E CONTAS A PAGAR A CURTO PRAZO	61.863,42
DEMAIS CRÉDITOS E VALORES A CURTO PRAZO	28.883,07	OBRIGAÇÕES FISCAIS A CURTO PRAZO	8.651,52
INVESTIMENTOS E APLICAÇÕES TEMPORÁRIAS A CURTO PRAZO	14.802.571,60	DEMAIS OBRIGAÇÕES A CURTO PRAZO	54.674,41
ESTOQUES	314.799,37	PASSIVO NÃO-CIRCULANTE	14.960.777,48
VARIAÇÕES PATRIMONIAIS DIMINUTIVAS PAGAS ANTECIPADAMENTE	54.815,84	PROVISÕES A LONGO PRAZO	14.802.571,60
ATIVO NÃO CIRCULANTE	17.298.081,12	DEMAIS OBRIGAÇÕES A LONGO PRAZO	158.205,88
ATIVO REALIZÁVEL A LONGO PRAZO	12.099,41	TOTAL DO PASSIVO	15.855.264,67
CRÉDITOS A LONGO PRAZO	12.099,41	PATRIMÔNIO LÍQUIDO	
INVESTIMENTOS	69.713,76	ESPECIFICAÇÃO	Exercício Atual
IMOBILIZADO	17.196.267,95	RESULTADOS ACUMULADOS	20.261.274,67
TOTAL	36.116.539,34	TOTAL DO PATRIMÔNIO LÍQUIDO	20.261.274,67
		TOTAL	36.116.539,34



Balço Patrimonial

61908111580783592

PM DE CORONEL PILAR

ORGÃO Nº: 88029

CNPJ: 04215013000139

01/01/2019 a 31/12/2019

b. Quadro dos Ativos e Passivos Financeiros e Permanentes

ATIVO (I)		PASSIVO (II)	
ATIVO FINANCEIRO	18.422.867,13	PASSIVO FINANCEIRO	1.075.309,49
Contas escrituráveis da Classe 1 com atributo F	18.422.867,13	Contas escrituráveis do Grupo 2.1 com atributo F	125.189,35
		Creditos Empenhado a Liquidar (6.2.2.1.3.01.00)	0,00
		Empenhos a Liquidar Inscritos em Restos a Pagar não Processados (6.2.2.1.3.05.00)	0,00
		RP não Processado a Liquidar (6.3.1.1.0.00.00)	0,00
		RP não Processados inscrição no Exercício (6.3.1.7.1.00.00)	950.120,14
ATIVO PERMANENTE	17.693.672,21	PASSIVO PERMANENTE	15.730.075,32
Contas escrituráveis da Classe 1 com atributo P	17.693.672,21	Contas escrituráveis do Grupo 2.1 com atributo P	769.297,84
		Contas escrituráveis do Grupo 2.2 com atributo P	14.960.777,48
TOTAL	36.116.539,34	TOTAL	16.805.384,81
		SALDO PATRIMONIAL (I - II)	19.311.154,53

c. Quadro das Contas de Compensações

Compensações ATIVO		Compensações PASSIVO	
ESPECIFICAÇÃO	Exercício Atual	ESPECIFICAÇÃO	Exercício Atual
Garantias e Contragarantias Recebidas	2.925,41	Garantias e Contragarantias Concedidas	0,00
Direitos Conveniados e Outros Instrumentos Congêneros	0,00	Obrigações Conveniadas e Outros Instrumentos Congêneros	468.794,39
Direitos Contratuais	0,00	Obrigações Contratuais	2.235.963,94
Outros Atos Potenciais Ativos	0,00	Outros Atos Potenciais Passivos	0,00
TOTAL	2.925,41	TOTAL	2.704.758,33

d. Quadro do Superávit/Déficit Financeiro

Código do Recurso	Descrição	Valor
1	RECURSO LIVRE	1.365.364,94
20	M D E	31.782,43
40	A S P S	2.929,30
50	R P P S	14.798.671,60
1001	F E P	11.184,20
1007	SAL EDUC	19.319,67
1016	CIDE	5.216,29



Balanco Patrimonial

61908111580783592

PM DE CORONEL PILAR

ORGÃO Nº: 88029

CNPJ: 04215013000139

01/01/2019 a 31/12/2019

Código do Recurso	Descrição	Valor
1024	COTA FINANC PROD MINERAL	664,03
1032	PDDE	571,54
1033	TRANSPORTE ESCOLAR FEDERAL	5,13
1041	ALIENAÇÃO BENS - RL	590,42
1042	ALIENAÇÃO DE BENS - EDUCAÇÃO	58.085,22
1051	Restituição Convênios Transporte Escolar	51.844,08
1054	MULTA DE TRÂNSITO	212,67
1070	Convênio nº 872990/18 Linha Noventa	109,08
1071	Pavimentação Linha Cruzeiro a Linha São José Convênio nº 877235/2018	308.587,17
1074	Cessão Onerosa - Prê Sal - Lei nº 13685/2019	416.048,33
4002	ALIENAÇÃO BENS - SAÚDE	44.198,56
4011	CENTIVO A ATECAO BASICA	17.428,37
4050	FARMACIA BASICA	2.863,52
4500	CUSTEIO - Atenção Básica	104.987,99
4501	CUSTEIO-Atenção de média e alta complexi	20.157,02
4502	CUSTEIO - Vigilância em Saúde	84.073,81
4503	CUSTEIO - Assistência Farmacêutica	2.884,27
Total		17.347.557,64



Balço Patrimonial

61908111580783592

PM DE CORONEL PILAR

ORGÃO Nº 88029

CNPJ: 04215013000139

01/01/2019 a 31/12/2019

a.1 Quadro Principal - Prefeitura

ATIVO		PASSIVO	
ESPECIFICAÇÃO	Exercício Atual	ESPECIFICAÇÃO	Exercício Atual
ATIVO CIRCULANTE	4.015.886,62	PASSIVO CIRCULANTE	894.487,19
CAIXA E EQUIVALENTES DE CAIXA	3.616.623,47	OBRIGAÇÕES TRABALHISTAS, PREVIDENCIÁRIAS E ASSISTENCIAIS A PAGAR A CURTO PRAZO	789.297,84
CRÉDITOS A CURTO PRAZO	964,87	FORNecedores e CONTAS A PAGAR A CURTO PRAZO	61.863,42
DEMAIS CRÉDITOS E VALORES A CURTO PRAZO	28.663,07	OBRIGAÇÕES FISCAIS A CURTO PRAZO	8.651,52
INVESTIMENTOS E APLICAÇÕES TEMPORÁRIAS A CURTO PRAZO	0,00	DEMAIS OBRIGAÇÕES A CURTO PRAZO	54.674,41
ESTOQUES	314.799,37	PASSIVO NÃO-CIRCULANTE	158.205,88
VARIAÇÕES PATRIMONIAIS DIMINUTIVAS PAGAS ANTECIPADAMENTE	54.815,84	PROVISÕES A LONGO PRAZO	0,00
ATIVO NÃO CIRCULANTE	17.298.081,12	DEMAIS OBRIGAÇÕES A LONGO PRAZO	158.205,88
ATIVO REALIZÁVEL A LONGO PRAZO	12.099,41	TOTAL DO PASSIVO	1.052.693,07
CRÉDITOS A LONGO PRAZO	12.099,41	PATRIMÔNIO LÍQUIDO	
INVESTIMENTOS	89.713,76	ESPECIFICAÇÃO	
IMOBILIZADO	17.196.267,95	Exercício Atual	
		RESULTADOS ACUMULADOS	20.261.274,67
TOTAL	21.313.967,74	TOTAL DO PATRIMÔNIO LÍQUIDO	20.261.274,67
		TOTAL	21.313.967,74



Balço Patrimonial

PM DE CORONEL PILAR

ORGÃO Nº: 88029

CNPJ: 04215013000139

01/01/2019 a 31/12/2019

b.1 Quadro dos Ativos e Passivos Financeiros e Permanentes - Prefeitura

ATIVO (I)		PASSIVO (II)	
ATIVO FINANCEIRO	3.620.295,53	PASSIVO FINANCEIRO	1.071.409,49
Contas escrituráveis da Classe 1 com atributo F	3.620.295,53	Contas escrituráveis do Grupo 2.1 com atributo F	125.189,39
		Créditos Empenhado a Liquidar (6.2.2.1.3.01.00)	0,00
		Empenhos a Liquidar inscritos em Restos a Pagar não Processados (6.2.2.1.3.05.00)	0,00
		RP não Processado a Liquidar (6.3.1.1.0.00.00)	0,00
		RP não Processados inscrição no Exercício (6.3.1.7.1.00.00)	946.220,14
ATIVO PERMANENTE	17.693.672,21	PASSIVO PERMANENTE	927.503,72
Contas escrituráveis da Classe 1 com atributo P	17.693.672,21	Contas escrituráveis do Grupo 2.1 com atributo P	769.297,84
		Contas escrituráveis do Grupo 2.2 com atributo P	158.205,88
TOTAL	21.313.967,74	TOTAL	1.998.913,21
		SALDO PATRIMONIAL (I - II)	19.315.054,53

c.1 Quadro das Contas de Compensações - Prefeitura

Compensações ATIVO		Compensações PASSIVO	
ESPECIFICAÇÃO	Exercício Atual	ESPECIFICAÇÃO	Exercício Atual
Garantias e Contragarantias Recebidas	2.925,41	Garantias e Contragarantias Concedidas	0,00
Direitos Conveniados e Outros Instrumentos Congêneros	0,00	Obrigações Conveniadas e Outros Instrumentos Congêneros	468.794,39
Direitos Contratuais	0,00	Obrigações Contratuais	2.229.263,94
Outros Atos Potenciais Ativos	0,00	Outros Atos Potenciais Passivos	0,00
TOTAL	2.925,41	TOTAL	2.698.058,33

d.1 Quadro do Superávit/Déficit Financeiro - Prefeitura

Código do Recurso	Descrição	Valor
1	RECURSO LIVRE	1.355.384,94
20	M D E	31.782,43
40	A S P S	2.929,30
1001	F E P	11.184,20
1007	SAL EDUC	19.319,67
1016	CIDE	5.216,29
1024	COTA FINANC PROD MINERAL	684,03



61908111580783592

Balço Patrimonial

PM DE CORONEL PILAR

ORGÃO Nº: 88029

CNPJ: 04215013000139

01/01/2019 a 31/12/2019

Código do Recurso	Descrição	Valor
1032	PODE	571,54
1033	TRANSPORTE ESCOLAR FEDERAL	5,13
1041	ALIENAÇÃO BENS - RL	590,42
1042	ALIENAÇÃO DE BENS - EDUCAÇÃO	58.085,22
1051	Restituição Convênios Transporte Escolar	51.844,06
1054	MULTA DE TRÁNSITO	212,67
1070	Convênio nº 872990/18 Linha Noventa	109,06
1071	Pavimentação Linha Cruzeiro a Linha São José Convênio nº 877235/2018	308.587,17
1074	Cessão Onerosa - Prê Sal - Lei nº 13885/2019	416.048,33
4002	ALIENAÇÃO BENS - SAÚDE	44.196,56
4011	ICENTIVO A ATECAO BASICA	17.426,37
4050	FARMACIA BASICA	2.863,52
4500	CUSTEIO - Atenção Básica	104.987,99
4501	CUSTEIO-Atenção de média e alta complexi	20.157,02
4502	CUSTEIO - Vigilância em Saúde	84.073,61
4503	CUSTEIO - Assistência Farmacêutica	2.864,27
Total		2.548.886,04



Balanco Patrimonial

61908111580783592

PM DE CORONEL PILAR

ORGÃO Nº: 88029

CNPJ: 04215013000139

01/01/2019 a 31/12/2019

a.2 Quadro Principal - RPPS

ATIVO		PASSIVO	
ESPECIFICAÇÃO	Exercicio Atual	ESPECIFICAÇÃO	Exercicio Atual
ATIVO CIRCULANTE	14.802.571,60	PASSIVO CIRCULANTE	0,00
CAIXA E EQUIVALENTES DE CAIXA	0,00	OBRIGAÇÕES TRABALHISTAS, PREVIDENCIÁRIAS E ASSISTENCIAIS A PAGAR A CURTO PRAZO	0,00
CRÉDITOS A CURTO PRAZO	0,00	FORNECEDORES E CONTAS A PAGAR A CURTO PRAZO	0,00
DEMAIS CRÉDITOS E VALORES A CURTO PRAZO	0,00	OBRIGAÇÕES FISCAIS A CURTO PRAZO	0,00
INVESTIMENTOS E APLICAÇÕES TEMPORÁRIAS A CURTO PRAZO	14.802.571,60	DEMAIS OBRIGAÇÕES A CURTO PRAZO	0,00
ESTOQUES	0,00	PASSIVO NÃO-CIRCULANTE	14.802.571,60
VARIAÇÕES PATRIMONIAIS DIMINUTIVAS PAGAS ANTECIPADAMENTE	0,00	PROVISÕES A LONGO PRAZO	14.802.571,60
ATIVO NÃO CIRCULANTE	0,00	DEMAIS OBRIGAÇÕES A LONGO PRAZO	0,00
ATIVO REALIZÁVEL A LONGO PRAZO	0,00	TOTAL DO PASSIVO	14.802.571,60
CRÉDITOS A LONGO PRAZO	0,00	PATRIMÔNIO LÍQUIDO	
INVESTIMENTOS	0,00	ESPECIFICAÇÃO	Exercicio Atual
IMOBILIZADO	0,00	RESULTADOS ACUMULADOS	0,00
TOTAL	14.802.571,60	TOTAL DO PATRIMÔNIO LÍQUIDO	0,00
		TOTAL	14.802.571,60



SIAPC - Sistema de Informações para Auditoria e Prestação de Contas
Programa Autenticador de Dados - Versão: 19.0.0.8

ESTADO DO RIO GRANDE DO SUL - TRIBUNAL DE CONTAS DO ESTADO

Balço Patrimonial



14/01/2020 - 16:10:50

PM DE CORONEL PILAR

ORGÃO Nº: 86029

CNPJ: 04215013000139

01/01/2019 a 31/12/2019

b.2 Quadro dos Ativos e Passivos Financeiros e Permanentes - RPPS

ATIVO (I)		PASSIVO (II)	
ATIVO FINANCEIRO	14.802.571,60	PASSIVO FINANCEIRO	3.900,00
Contas escrituráveis da Classe 1 com atributo F	14.802.571,60	Contas escrituráveis do Grupo 2.1 com atributo F	0,00
		Creditos Empenhado a Liquidar (6.2.2.1.3.01.00)	0,00
		Empenhos a Liquidar inscritos em Restos a Pagar não Processados (6.2.2.1.3.05.00)	0,00
		RP não Processado a Liquidar (6.3.1.1.0.00.00)	0,00
		RP não Processados inscrição no Exercício (6.3.1.7.1.00.00)	3.900,00
ATIVO PERMANENTE	0,00	PASSIVO PERMANENTE	14.802.571,60
Contas escrituráveis da Classe 1 com atributo P	0,00	Contas escrituráveis do Grupo 2.1 com atributo P	0,00
		Contas escrituráveis do Grupo 2.2 com atributo P	14.802.571,60
TOTAL	14.802.571,60	TOTAL	14.806.471,60
SALDO PATRIMONIAL (II - I)	3.900,00		

c.2 Quadro das Contas de Compensações - RPPS

Compensações ATIVO		Compensações PASSIVO	
ESPECIFICAÇÃO	Exercício Atual	ESPECIFICAÇÃO	Exercício Atual
Garantias e Contragarantias Recebidas	0,00	Garantias e Contragarantias Concedidas	0,00
Direitos Conveniados e Outros Instrumentos Congeneres	0,00	Obrigações Conveniadas e Outros Instrumentos Congeneres	0,00
Direitos Contratuais	0,00	Obrigações Contratuais	6.700,00
Outros Atos Potenciais Ativos	0,00	Outros Atos Potenciais Passivos	0,00
TOTAL	0,00	TOTAL	6.700,00

d.2 Quadro do Superávit/Déficit Financeiro - RPPS

Código do Recurso	Descrição	Valor
50 R P P S		14.798.671,60
Total		14.798.671,60



6190811580783592

Balanco Patrimonial

PM DE CORONEL PILAR

ORGÃO Nº 88029

CNPJ: 04215013000139

01/01/2019 a 31/12/2019

e. Notas Explicativas


A Notas Explicativas encontram-se publicadas no endereço <http://www.coronelpilar.rs.gov.br/index.php?exibir=contas>

CORONEL PILAR, 14 de Janeiro de 2020

Gestor responsável pelo período de 01/01/2019 a 31/12/2019 - Adelar Loch - Prefeito Municipal

Responsáveis pela entrega dos documentos


SANDRA MARA LÜDWIG ZANETTIN
Contabilista


ADELAR LOCH
Prefeito Municipal



Município de Coronel Pilar – RS – Poder Executivo Balço Patrimonial

Notas Explicativas do Balço Patrimonial

Nota 1 – Contexto Operacional: o Município de Coronel Pilar, entidade jurídica de direito público, é compreendido, na Administração Direta, pelos órgãos sem personalidade jurídica do Poder Executivo, composto por 5 Secretarias Municipais e 4 Fundos Especiais.

Nota 2 – Apresentação das Demonstrações Contábeis: o Balço Patrimonial e demais demonstrações contábeis foram elaboradas em observância com os dispositivos legais que regulam o assunto, em especial a Lei nº 4.320/64, a Lei Complementar nº 101/2000, os Princípios de Contabilidade, as Normas Brasileiras de Contabilidade Aplicadas ao Setor Público, o Manual de Contabilidade Aplicada ao Setor Público e demais disposições normativas vigentes.

Nota 3 – Caixa e Equivalente de Caixa: compreende o somatório dos valores em caixa e em bancos, bem como equivalentes, que representam recursos com livre movimentação para aplicação nas operações da entidade e para os quais não haja restrições para uso imediato. Em 2019, o Caixa e Equivalentes de Caixa totalizou R\$ 3.616.623,47. Na comparação com o exercício anterior verifica-se um <<ACRÉSCIMO >> de 29,47%.

Nota 4 – Créditos a Receber a Curto Prazo e a Longo Prazos: os valores apresentados nestas rubricas compreendem os saldos líquidos a receber, ou seja, já deduzidos os ajustes para perdas, por <<fornecimento de bens>>, <<serviços>>, <<créditos tributários>>, <<dívida ativa de curto prazo>>, <<transferências constitucionais, legais e voluntárias da União ou do Estado>>, <<empréstimos e financiamentos concedidos>> e demais créditos. Valores realizáveis em até 12 meses foram classificados no curto prazo, e representam 97,31% do total de créditos. O restante, correspondente a 5,72% do total, representa os valores realizáveis após 12 meses da publicação das demonstrações contábeis, foi classificado no longo prazo. Especificamente em relação à **dívida ativa**, os valores a curto prazo, foram estimados pela média anual de recebimentos efetivos dos últimos três exercícios e o longo prazo abriga o restante do estoque de créditos inscritos em dívida ativa. Já o **ajuste a valor recuperável dos créditos inscritos na dívida ativa**, foi efetuado considerando a média ponderada dos recebimentos de cada tributo/crédito em relação aos respectivos montantes inscritos nos três últimos exercícios, obtendo-se, assim, percentual médio de recebimentos. A partir desse dado, foi possível estimar os valores das perdas esperadas referentes à dívida ativa, que foram registradas por meio em contas **redutoras do ativo**.

O quadro a seguir detalha a composição dos saldos existentes em 31/12/2019:

Créditos de Curto Prazo	Saldo	Créditos de Longo Prazo	Saldo
1.1.2.1.0.00 - CREDITOS TRIBUTARIOS A RECEBER	17,28	1.2.1.1.1.01 - CRÉDITOS TRIBUTÁRIOS A RECEBER	
1.1.2.2.0.00 - CLIENTES		1.2.1.1.1.02 - CLIENTES	
1.1.2.3.0.00 - CRÉDITOS DE TRANSFERÊNCIAS A RECEBER		1.2.1.1.1.03 - EMPRÉSTIMOS E FINANCIAMENTOS CONCEDIDOS	
1.1.2.4.0.00 - EMPRÉSTIMOS E FINANCIAMENTOS CONCEDIDOS		1.2.1.1.1.04 - DÍVIDA ATIVA TRIBUTARIA	3.612,64
1.1.2.5.0.00 - DÍVIDA ATIVA TRIBUTARIA	809,87	1.2.1.1.1.05 - DÍVIDA ATIVA NÃO TRIBUTARIA	10.562,97
1.1.2.6.0.00 - DÍVIDA ATIVA NÃO TRIBUTARIA	137,72	1.2.1.1.1.99 - (-) AJUSTE DE PERDAS DE CRÉDITOS A LONGO PRAZO	-2.076,20

1.1.2.9.0.00 - (-) AJUSTE DE PERDAS DE CRÉDITOS A CURTO PRAZO		1.2.1.2.0.00 - DEMAIS CRÉDITOS E VALORES A LONGO PRAZO	
1.1.3.1.0.00 - ADIANTAMENTOS CONCEDIDOS A PESSOAL E A TERCEIROS			
1.1.3.2.0.00 - TRIBUTOS A RECUPERAR / COMPENSAR			
1.1.3.3.0.00 - CRÉDITOS A RECEBER POR DESCENTRALIZAÇÃO DA PRESTAÇÃO DE SERVIÇOS PÚBLICOS			
1.1.3.4.0.00 - CRÉDITOS POR DANOS AO PATRIMÔNIO			
1.1.3.5.0.00 - DEPÓSITOS RESTITUÍVEIS E VALORES VINCULADOS	3.672,06		
1.1.3.8.0.00 - OUTROS CRÉDITOS A RECEBER E VALORES A CURTO PRAZO	25.011,01		
1.1.3.9.0.00 - (-) AJUSTE DE PERDAS DE DEMAIS CRÉDITOS E VALORES A CURTO PRAZO			
Total dos Créditos a Receber de Curto Prazo	29.647,94	Total dos Créditos a Receber de Longo Prazo	12.099,41

Nota 5 – Investimentos e Aplicações Temporárias a Curto Prazo: os saldos apresentados se referem aos valores líquidos, já descontadas as perdas, das aplicações das disponibilidades do Regime Próprio de Previdência Social (RPPS), as quais se processaram de acordo com as a Resolução nº 3.922/2010, do Conselho Monetário Nacional.

Título / Subtítulo	Saldo
1.1.4.1.1.09 - APLICACOES EM SEGMENTO DE RENDA FIXA - RPPS	12.134.877,49
1.1.4.1.1.10 - APLICACOES EM SEGMENTO DE RENDA VARIÁVEL - RPPS	2.667.694,11
1.1.4.1.1.11 - APLICAÇÕES EM SEGMENTO IMOBILIÁRIO - RPPS	
1.1.4.1.1.12 - APLICACOES EM ENQUADRAMENTO - RPPS	
1.1.4.1.1.13 - TITULOS E VALORES NAO SUJEITOS AO ENQUADRAMENTO - RPPS	
1.1.4.1.1.14 - APLICACOES COM A TAXA DE ADMINISTRACAO DO RPPS	
1.1.4.9.0.00 - (-) AJUSTE DE PERDAS DE INVESTIMENTOS E APLICAÇÕES TEMPORÁRIAS	
Total dos Investimentos a Aplicações Temporárias a Curto Prazo	14.802.571,60

Nota 6 – Estoques: compreende o valor dos bens adquiridos, com o objetivo de utilização própria no curso normal das atividades. Em 2019, o Estoque apresentou um saldo final de R\$ 314.799,37, sofrendo um acréscimo de 4,53% em relação ao ano de 2018.

Nota 7 – VPD Pagas Antecipadamente: os saldos apresentados são relativos aos pagamentos de variações patrimoniais diminutivas (VPD) antecipadas, cujos benefícios ou prestação de serviço à entidade ocorrerão no curto prazo. Em 2019 essa rubrica apresentou um saldo de R\$ 54.815,84.

Nota 8 – Investimentos: os Investimentos compreendem as participações permanentes em outras sociedades, bem como os bens e direitos não classificáveis no Ativo Circulante, nem no Ativo Realizável a Longo Prazo e que não se destinem à manutenção da atividade da entidade. Os valores classificados nesse título apresentaram um saldo no valor de R\$ 89.713,76 em 2019, representado principalmente pela **participação em Consórcio Público**, de acordo com as prescrições da Portaria STN nº 72/2012. O quadro a seguir demonstra o percentual de participação do Município no consórcio público:

Identificação do Consórcio	Total do Patrimônio do Consórcio	% de participação do Município	Resultado da Equivalência Patrimonial
CISGA – CONSÓRCIO INTERMUNICIPAL DE DESENVOLVIMENTO SUSTENTÁVEL DA SERRA GAÚCHA	R\$ 82.797,58	1,4367%	(R\$ 7.912,45)

Nota 9 – Imobilizado – Bens Móveis: os saldos apresentados correspondem aos valores líquidos (já descontada a depreciação e ajuste a valor recuperável) constantes no inventário geral. Em 2019 os Bens Móveis totalizaram o valor de R\$ 3.858.262,57, representando 22,44% do total do //imobilizado. No confronto com o exercício anterior verifica-se um <<acréscimo>> de R\$ 370.825,22. A tabela a seguir demonstra a composição dos bens móveis:

Título / Subtítulo	Saldo
--------------------	-------

1.2.3.1.1.01 - MAQUINAS, APARELHOS, EQUIPAMENTOS E FERRAMENTAS	3.289.998,45
1.2.3.1.1.02 - BENS DE INFORMATICA	288.748,64
1.2.3.1.1.03 - MOVEIS E UTENSILIOS	451.667,57
1.2.3.1.1.04 - MATERIAIS CULTURAIS, EDUCACIONAIS E DE COMUNICACAO	78.345,66
1.2.3.1.1.05 - VEICULOS	1.441.372,89
1.2.3.1.1.06 - PECAS E CONJUNTOS DE REPOSICAO	
1.2.3.1.1.07 - BENS MOVEIS EM ANDAMENTO	
1.2.3.1.1.08 - BENS MOVEIS EM ALMOXARIFADO	
1.2.3.1.1.09 - ARMAMENTOS	
1.2.3.1.1.10 - SEMOVENTES	
1.2.3.1.1.99 - DEMAIS BENS MOVEIS	7.530,00
1.2.3.8.1.01 - (-) DEPRECIACAO ACUMULADA - BENS MOVEIS	(1.699.400,64)
1.2.3.9.1.01 - (-) REDUCAO AO VALOR RECUPERAVEL DE IMOBILIZADO - BENS MOVEIS	
Total de Bens Móveis	3.858.262,57

Nota 10 – Imobilizado – Bens Imóveis: os saldos apresentados compreendem os bens vinculados ao solo e que não podem ser retirados sem destruição ou dano, destinados ao uso. Em 2019 não foi possível efetuar a reavaliação dos bens. Em síntese, os bens imóveis contribuíram com 77,56% para a formação do Ativo Imobilizado.

Título / Subtítulo	Saldo
1.2.3.2.1.01 - BENS DE USO ESPECIAL	3.661.187,39
1.2.3.2.1.04 - BENS DOMINICAIS	
1.2.3.2.1.05 - BENS DE USO COMUM DO POVO	9.621.603,33
1.2.3.2.1.06 - BENS IMOVEIS EM ANDAMENTO	55.214,66
1.2.3.2.1.99 - DEMAIS BENS IMOVEIS	
1.2.3.8.1.02 - (-) DEPRECIACAO ACUMULADA - BENS IMOVEIS	
1.2.3.8.1.04 - (-) EXAUSTAO ACUMULADA - BENS IMOVEIS	
1.2.3.8.1.06 - (-) AMORTIZACAO ACUMULADA - BENS IMOVEIS	
1.2.3.9.1.02 - (-) REDUCAO AO VALOR RECUPERAVEL DE IMOBILIZADO - BENS IMOVEIS	
Total de Bens Imóveis	13.338.005,38

Nota 11 - Obrigações Trab., Prev. e Assistenciais a Pagar a Curto Prazo e a Longo Prazo: compreende o saldo das obrigações reconhecidas pelo regime de competência referentes a salários ou remunerações, bem como benefícios aos quais o empregado ou servidor tenha direito, aposentadorias, reformas, pensões e encargos a pagar, benefícios assistenciais, inclusive os precatórios decorrentes dessas obrigações. No curto prazo foram classificados os valores exigíveis em até 12 meses da data das demonstrações contábeis. O restante das obrigações dessa natureza foram classificados no longo prazo. O quadro a seguir demonstra, para efeitos de comparação, os valores registrados a curto e a longo prazo:

Obrigações Trab., Prev. e Assistenciais a Pagar a Curto Prazo	Saldo	Obrigações Trab., Prev. e Assistenciais a Pagar a Longo Prazo	Saldo
2.1.1.1.0.00 - PESSOAL A PAGAR	647.279,25	2.2.1.1.0.00 - PESSOAL A PAGAR	
2.1.1.2.0.00 - BENEFICIOS PREVIDENCIARIOS A PAGAR		2.2.1.2.0.00 - BENEFICIOS PREVIDENCIARIOS A PAGAR	
2.1.1.3.0.00 - BENEFICIOS ASSISTENCIAIS A PAGAR		2.2.1.3.0.00 - BENEFICIOS ASSISTENCIAIS A PAGAR	
2.1.1.4.0.00 - ENCARGOS SOCIAIS A PAGAR	122.018,59	2.2.1.4.0.00 - ENCARGOS SOCIAIS A PAGAR	
Total a Curto Prazo	769.297,84	Total a Longo Prazo	0,00

Nota 12 – Fornecedores e Contas a Pagar a Curto e a Longo Prazo: os valores registrados nesses títulos são decorrentes de obrigações junto a fornecedores de matérias-primas, mercadorias e outros materiais utilizados nas atividades operacionais dos órgãos e entidades da administração direta. Compreende também obrigações decorrentes do fornecimento de utilidades e da prestação de serviços, tais como de energia elétrica, água, telefone, propaganda, aluguéis e todas as outras contas a pagar e os valores inscritos em restos a pagar processados. Os saldos apresentados compreendem os valores empenhados e liquidados e também aqueles que, embora não empenhados, foram reconhecidos pelo regime de competência. Em síntese, verifica-se que os valores registrados a curto prazo totalizaram R\$ 61.863,42, representando um decréscimo de 551,05% em relação ao ano anterior. A Longo prazo totalizou-se R\$ 158.205,88.

Nota 13 – Obrigações Fiscais a Curto e a Longo Prazo: compreende o saldo das obrigações dos órgãos e entidades da Administração Municipal, relativas a impostos, taxas e contribuições devidas à União, ao Estado e a Municípios. Os valores registrados no curto prazo totalizaram R\$ 8.651,52. Em relação ao ano anterior houve um acréscimo de 39,26%.

capazes de gerar benefícios econômicos ou potencial de serviços, e que possuem prazo ou valor incerto. As Provisões a Longo Prazo se referem as Provisões Matemáticas Previdenciárias do Regime Próprio de Previdência Social (RPPS). Essa rubrica, registrada de acordo com a avaliação atuarial, representa 100% do total das Provisões a Longo Prazo.

Provisões a Curto Prazo	Saldo	Provisões a Longo Prazo	Saldo
2.1.7.1.0.00 - PROVISÃO PARA RISCOS TRABALHISTAS A CURTO PRAZO		2.2.7.1.0.00 - PROVISÃO PARA RISCOS TRABALHISTAS A LONGO PRAZO	
		2.2.7.2.0.00 - PROVISÕES MATEMÁTICAS PREVIDENCIÁRIAS A LONGO PRAZO	14.802.571,60
2.1.7.3.0.00 - PROVISÕES PARA RISCOS FISCAIS A CURTO PRAZO		2.2.7.3.0.00 - PROVISÃO PARA RISCOS FISCAIS A LONGO PRAZO	
2.1.7.4.0.00 - PROVISÃO PARA RISCOS CÍVEIS A CURTO PRAZO		2.2.7.4.0.00 - PROVISÃO PARA RISCOS CÍVEIS A LONGO PRAZO	
2.1.7.5.0.00 - PROVISÃO PARA REPARTIÇÃO DE CRÉDITOS A CURTO PRAZO		2.2.7.5.0.00 - PROVISÃO PARA REPARTIÇÃO DE CRÉDITOS A LONGO PRAZO	
2.1.7.6.0.00 - PROVISÃO PARA RISCOS DECORRENTES DE CONTRATOS DE PPP A CURTO PRAZO		2.2.7.6.0.00 - PROVISÃO PARA RISCOS DECORRENTES DE CONTRATOS DE PPP A LONGO PRAZO	
2.1.7.9.0.00 - OUTRAS PROVISÕES A CURTO PRAZO		2.2.7.9.0.00 - OUTRAS PROVISÕES A LONGO PRAZO	
Total a Curto Prazo	0,00	Total a Longo Prazo	14.802.571,60

Nota 15 - Demais Obrigações a Curto Prazo : o grupo Demais Obrigações a Curto Prazo teve um acréscimo de 564,71% em relação ao ano anterior. O quadro a seguir demonstra, a composição das obrigações a curto prazo:

Demais Obrigações a Curto Prazo	Saldo	Demais Obrigações a Longo Prazo	Saldo
2.1.8.1.0.00 - ADIANTAMENTOS DE CLIENTES		2.2.8.1.0.00 - ADIANTAMENTOS DE CLIENTES A LONGO PRAZO	
2.1.8.2.0.00 - OBRIGAÇÕES POR DANOS A TERCEIROS		2.2.8.2.0.00 - OBRIGAÇÕES POR DANOS A TERCEIROS A LONGO PRAZO	
2.1.8.3.0.00 - ARRENDAMENTO OPERACIONAL A PAGAR		2.2.8.3.0.00 - DEBÊNTURES E OUTROS TÍTULOS DE DÍVIDA A LONGO PRAZO	
2.1.8.4.0.00 - DEBÊNTURES E OUTROS TÍTULOS DE DÍVIDA A CURTO PRAZO		2.2.8.4.0.00 - ADIANTAMENTO PARA FUTURO AUMENTO DE CAPITAL	
2.1.8.5.0.00 - DIVIDENDOS E JUROS SOBRE O CAPITAL PRÓPRIO A PAGAR			
2.1.8.6.0.00 - JUROS SOBRE CAPITAL PRÓPRIO A PAGAR			
2.1.8.8.0.00 - VALORES RESTITUIVEIS	6.249,32	2.2.8.8.0.00 - VALORES RESTITUIVEIS	
2.1.8.9.0.00 - OUTRAS OBRIGAÇÕES A CURTO PRAZO	48.425,09	2.2.8.9.0.00 - OUTRAS OBRIGAÇÕES A LONGO PRAZO	
Total a Curto Prazo	54.674,41	Total a Longo Prazo	0,00

Nota 17 – Patrimônio Líquido: compreende o valor residual dos ativos depois de deduzidos todos os passivos. Esse grupo é composto pelos saldos de Patrimônio Social e Capital Social e Resultados Acumulados. Após apuração do resultado do exercício, que evidenciou um superávit de R\$ 291.157,67, o Patrimônio Líquido apresentou um acréscimo de 1,44% em relação ao ano de 2018.

Adelar Loch
 Prefeito Municipal
 CPF: 196.249.640-68

Sandra M. L. Zanettin
 Sandra Mara Ludwig Zanettin
 Contadora
 CRC-Rs 063.768/O-0



Demonstração das Variações Patrimoniais

PM DE CORONEL PILAR

ORGÃO Nº: 88029

CNPJ: 04215013000139 01/01/2019 a 31/12/2019

a. Variações Patrimoniais

Conta	Valor
VARIAÇÃO PATRIMONIAL AUMENTATIVA	22.601.100,32
IMPOSTOS, TAXAS E CONTRIBUIÇÕES DE MELHORIA	435.807,06
IMPOSTOS	408.496,98
TAXAS	27.310,08
CONTRIBUIÇÕES	989.851,13
CONTRIBUIÇÕES SOCIAIS	989.851,13
EXPLORAÇÃO E VENDA DE BENS, SERVIÇOS E DIREITOS	102.760,34
EXPLORAÇÃO DE BENS E DIREITOS E PRESTAÇÃO DE SERVIÇOS	102.760,34
VARIAÇÕES PATRIMONIAIS AUMENTATIVAS FINANCEIRAS	1.950.226,62
JUROS E ENCARGOS DE MORA	26.982,79
REMUNERAÇÃO DE DEPÓSITOS BANCÁRIOS E APLICAÇÕES FINANCEIRAS	1.923.243,83
TRANSFERÊNCIAS E DELEGAÇÕES RECEBIDAS	18.246.192,75
TRANSFERÊNCIAS INTRAGOVERNAMENTAIS	3.744.517,79
TRANSFERÊNCIAS INTER GOVERNAMENTAIS	14.477.480,38
TRANSFERÊNCIAS DAS INSTITUIÇÕES PRIVADAS	10.000,00
OUTRAS TRANSFERÊNCIAS E DELEGAÇÕES RECEBIDAS	14.194,58
VALORIZAÇÃO E GANHOS COM ATIVOS E DESINCORPORAÇÃO DE PASSIVOS	823.036,33
REAVALIAÇÃO DE ATIVOS	718.277,85
GANHOS COM ALIENAÇÃO	89.124,32
GANHOS COM INCORPORAÇÃO DE ATIVOS	6.202,38
REVERSÃO DE REDUÇÃO A VALOR RECUPERÁVEL	9.431,78
OUTRAS VARIAÇÕES PATRIMONIAIS AUMENTATIVAS	53.226,09
DIVERSAS VARIAÇÕES PATRIMONIAIS AUMENTATIVAS	53.226,09
VARIAÇÃO PATRIMONIAL DIMINUTIVA	22.309.942,65
PESSOAL E ENCARGOS	5.141.496,08
REMUNERAÇÃO A PESSOAL	4.290.694,94
ENCARGOS PATRONAIS	834.641,39
OUTRAS VARIAÇÕES PATRIMONIAIS DIMINUTIVAS - PESSOAL E ENCARGOS	16.159,75
BENEFÍCIOS PREVIDENCIÁRIOS E ASSISTENCIAIS	498.692,33
APOSENTADORIAS E REFORMAS	423.227,74
PENSÕES	49.236,33
OUTROS BENEFÍCIOS PREVIDENCIÁRIOS E ASSISTENCIAIS	26.228,26
USO DE BENS, SERVIÇOS E CONSUMO DE CAPITAL FIXO	5.040.498,63
USO DE MATERIAL DE CONSUMO	1.665.243,49
SERVIÇOS	3.099.573,89
DEPRECIÇÃO, AMORTIZAÇÃO E EXAUSTÃO	275.681,25
VARIAÇÕES PATRIMONIAIS DIMINUTIVAS FINANCEIRAS	4,82
JUROS E ENCARGOS DE MORA	4,82
TRANSFERÊNCIAS E DELEGAÇÕES CONCEDIDAS	7.242.971,73
TRANSFERÊNCIAS INTRAGOVERNAMENTAIS	4.100.799,28
TRANSFERÊNCIAS INTER GOVERNAMENTAIS	3.052.523,82
TRANSFERÊNCIAS A INSTITUIÇÕES PRIVADAS	89.648,63
DESVALORIZAÇÃO E PERDA DE ATIVOS E INCORPORAÇÃO DE PASSIVOS	204.299,22
REAVALIAÇÃO, REDUÇÃO A VALOR RECUPERÁVEL E AJUSTE PARA PERDAS	143.828,16
PERDAS COM ALIENAÇÃO	54.638,40
PERDAS INVOLUNTÁRIAS	4.189,31
DESINCORPORAÇÃO DE ATIVOS	1.643,35
TRIBUTÁRIAS	157.051,52
CONTRIBUIÇÕES	157.051,52
OUTRAS VARIAÇÕES PATRIMONIAIS DIMINUTIVAS	4.024.928,32
RESULTADO NEGATIVO DE PARTICIPAÇÕES	1.584,23
VPD DE CONSTITUIÇÃO DE PROVISÕES	3.709.309,95



61910111580783592

Demonstração das Variações Patrimoniais

PM DE CORONEL PILAR

ORGÃO Nº: 88029

CNPJ: 04215013000139 01/01/2019 a 31/12/2019

Conta	Valor
DIVERSAS VARIAÇÕES PATRIMONIAIS DIMINUTIVAS	314.034,14
RESULTADO PATRIMONIAL DO PERÍODO	291.157,67



61910111580783592

Demonstração das Variações Patrimoniais

PM DE CORONEL PILAR

ORGÃO Nº: 88029

CNPJ: 04215013000139 01/01/2019 a 31/12/2019

a.1 Variações Patrimoniais - Prefeitura

Conta	Valor
VARIAÇÃO PATRIMONIAL AUMENTATIVA	19.801.511,63
IMPOSTOS, TAXAS E CONTRIBUIÇÕES DE MELHORIA	435.807,06
IMPOSTOS	408.496,98
TAXAS	27.310,08
CONTRIBUIÇÕES	0,00
CONTRIBUIÇÕES SOCIAIS	0,00
EXPLORAÇÃO E VENDA DE BENS, SERVIÇOS E DIREITOS	102.760,34
EXPLORAÇÃO DE BENS E DIREITOS E PRESTAÇÃO DE SERVIÇOS	102.760,34
VARIAÇÕES PATRIMONIAIS AUMENTATIVAS FINANCEIRAS	149.920,84
JUROS E ENCARGOS DE MORA	26.982,79
REMUNERAÇÃO DE DEPÓSITOS BANCÁRIOS E APLICAÇÕES FINANCEIRAS	122.938,05
TRANSFERÊNCIAS E DELEGAÇÕES RECEBIDAS	18.246.192,75
TRANSFERÊNCIAS INTRAGOVERNAMENTAIS	3.744.517,79
TRANSFERÊNCIAS INTER GOVERNAMENTAIS	14.477.480,38
TRANSFERÊNCIAS DAS INSTITUIÇÕES PRIVADAS	10.000,00
OUTRAS TRANSFERÊNCIAS E DELEGAÇÕES RECEBIDAS	14.194,58
VALORIZAÇÃO E GANHOS COM ATIVOS E DESINCORPORAÇÃO DE PASSIVOS	813.604,55
REAVALIAÇÃO DE ATIVOS	718.277,85
GANHOS COM ALIENAÇÃO	89.124,32
GANHOS COM INCORPORAÇÃO DE ATIVOS	6.202,38
REVERSÃO DE REDUÇÃO A VALOR RECUPERÁVEL	0,00
OUTRAS VARIAÇÕES PATRIMONIAIS AUMENTATIVAS	53.226,09
DIVERSAS VARIAÇÕES PATRIMONIAIS AUMENTATIVAS	53.226,09
VARIAÇÃO PATRIMONIAL DIMINUTIVA	18.093.717,66
PESSOAL E ENCARGOS	5.141.496,08
REMUNERAÇÃO A PESSOAL	4.290.694,94
ENCARGOS PATRONAIS	834.641,39
OUTRAS VARIAÇÕES PATRIMONIAIS DIMINUTIVAS - PESSOAL E ENCARGOS	16.159,75
BENEFÍCIOS PREVIDENCIÁRIOS E ASSISTENCIAIS	26.228,26
APOSENTADORIAS E REFORMAS	0,00
PENSÕES	0,00
OUTROS BENEFÍCIOS PREVIDENCIÁRIOS E ASSISTENCIAIS	26.228,26
USO DE BENS, SERVIÇOS E CONSUMO DE CAPITAL FIXO	5.015.479,44
USO DE MATERIAL DE CONSUMO	1.665.243,49
SERVIÇOS	3.074.554,70
DEPRECIÇÃO, AMORTIZAÇÃO E EXAUSTÃO	275.681,25
VARIAÇÕES PATRIMONIAIS DIMINUTIVAS FINANCEIRAS	4,82
JUROS E ENCARGOS DE MORA	4,82
TRANSFERÊNCIAS E DELEGAÇÕES CONCEDIDAS	7.242.971,73
TRANSFERÊNCIAS INTRAGOVERNAMENTAIS	4.100.799,28
TRANSFERÊNCIAS INTER GOVERNAMENTAIS	3.052.523,82
TRANSFERÊNCIAS A INSTITUIÇÕES PRIVADAS	89.648,63
DESVALORIZAÇÃO E PERDA DE ATIVOS E INCORPORAÇÃO DE PASSIVOS	194.867,44
REAVALIAÇÃO, REDUÇÃO A VALOR RECUPERÁVEL E AJUSTE PARA PERDAS	134.396,38
PERDAS COM ALIENAÇÃO	54.638,40
PERDAS INVOLUNTÁRIAS	4.189,31
DESINCORPORAÇÃO DE ATIVOS	1.643,35
TRIBUTÁRIAS	157.051,52
CONTRIBUIÇÕES	157.051,52
OUTRAS VARIAÇÕES PATRIMONIAIS DIMINUTIVAS	315.618,37
RESULTADO NEGATIVO DE PARTICIPAÇÕES	1.584,23
VPD DE CONSTITUIÇÃO DE PROVISÕES	0,00



61910111580783592

Demonstração das Variações Patrimoniais

PM DE CORONEL PILAR

ORGÃO Nº: 88029

CNPJ: 04215013000139 01/01/2019 a 31/12/2019

Conta	Valor
DIVERSAS VARIAÇÕES PATRIMONIAIS DIMINUTIVAS	314.034,14
RESULTADO PATRIMONIAL DO PERÍODO	1.707.793,97



61910111580783592

Demonstração das Variações Patrimoniais

PM DE CORONEL PILAR

ORGÃO Nº: 88029

CNPJ: 04215013000139 01/01/2019 a 31/12/2019

a.2 Variações Patrimoniais - RPPS

Conta	Valor
VARIAÇÃO PATRIMONIAL AUMENTATIVA	2.799.588,69
IMPOSTOS, TAXAS E CONTRIBUIÇÕES DE MELHORIA	0,00
IMPOSTOS	0,00
TAXAS	0,00
CONTRIBUIÇÕES	989.851,13
CONTRIBUIÇÕES SOCIAIS	989.851,13
EXPLORAÇÃO E VENDA DE BENS, SERVIÇOS E DIREITOS	0,00
EXPLORAÇÃO DE BENS E DIREITOS E PRESTAÇÃO DE SERVIÇOS	0,00
VARIAÇÕES PATRIMONIAIS AUMENTATIVAS FINANCEIRAS	1.800.305,78
JUROS E ENCARGOS DE MORA	0,00
REMUNERAÇÃO DE DEPÓSITOS BANCÁRIOS E APLICAÇÕES FINANCEIRAS	1.800.305,78
TRANSFERÊNCIAS E DELEGAÇÕES RECEBIDAS	0,00
TRANSFERÊNCIAS INTRAGOVERNAMENTAIS	0,00
TRANSFERÊNCIAS INTER GOVERNAMENTAIS	0,00
TRANSFERÊNCIAS DAS INSTITUIÇÕES PRIVADAS	0,00
OUTRAS TRANSFERÊNCIAS E DELEGAÇÕES RECEBIDAS	0,00
VALORIZAÇÃO E GANHOS COM ATIVOS E DESINCORPORAÇÃO DE PASSIVOS	9.431,78
REAVALIAÇÃO DE ATIVOS	0,00
GANHOS COM ALIENAÇÃO	0,00
GANHOS COM INCORPORAÇÃO DE ATIVOS	0,00
REVERSÃO DE REDUÇÃO A VALOR RECUPERÁVEL	9.431,78
OUTRAS VARIAÇÕES PATRIMONIAIS AUMENTATIVAS	0,00
DIVERSAS VARIAÇÕES PATRIMONIAIS AUMENTATIVAS	0,00
VARIAÇÃO PATRIMONIAL DIMINUTIVA	4.216.224,99
PESSOAL E ENCARGOS	0,00
REMUNERAÇÃO A PESSOAL	0,00
ENCARGOS PATRONAIS	0,00
OUTRAS VARIAÇÕES PATRIMONIAIS DIMINUTIVAS - PESSOAL E ENCARGOS	0,00
BENEFÍCIOS PREVIDENCIÁRIOS E ASSISTENCIAIS	472.464,07
APOSENTADORIAS E REFORMAS	423.227,74
PENSÕES	49.236,33
OUTROS BENEFÍCIOS PREVIDENCIÁRIOS E ASSISTENCIAIS	0,00
USO DE BENS, SERVIÇOS E CONSUMO DE CAPITAL FIXO	25.019,19
USO DE MATERIAL DE CONSUMO	0,00
SERVIÇOS	25.019,19
DEPRECIÇÃO, AMORTIZAÇÃO E EXAUSTÃO	0,00
VARIAÇÕES PATRIMONIAIS DIMINUTIVAS FINANCEIRAS	0,00
JUROS E ENCARGOS DE MORA	0,00
TRANSFERÊNCIAS E DELEGAÇÕES CONCEDIDAS	0,00
TRANSFERÊNCIAS INTRAGOVERNAMENTAIS	0,00
TRANSFERÊNCIAS INTER GOVERNAMENTAIS	0,00
TRANSFERÊNCIAS A INSTITUIÇÕES PRIVADAS	0,00
DESVALORIZAÇÃO E PERDA DE ATIVOS E INCORPORAÇÃO DE PASSIVOS	9.431,78
REAVALIAÇÃO, REDUÇÃO A VALOR RECUPERÁVEL E AJUSTE PARA PERDAS	9.431,78
PERDAS COM ALIENAÇÃO	0,00
PERDAS INVOLUNTÁRIAS	0,00
DESINCORPORAÇÃO DE ATIVOS	0,00
TRIBUTÁRIAS	0,00
CONTRIBUIÇÕES	0,00
OUTRAS VARIAÇÕES PATRIMONIAIS DIMINUTIVAS	3.709.309,95
RESULTADO NEGATIVO DE PARTICIPAÇÕES	0,00
VPD DE CONSTITUIÇÃO DE PROVISÕES	3.709.309,95



Demonstração das Variações Patrimoniais

61910111580783592

PM DE CORONEL PILAR

ORGÃO Nº: 88029

CNPJ: 04215013000139 01/01/2019 a 31/12/2019

Conta	Valor
DIVERSAS VARIAÇÕES PATRIMONIAIS DIMINUTIVAS	0,00
RESULTADO PATRIMONIAL DO PERÍODO	-1.416.636,30



61910111580783592

Demonstração das Variações Patrimoniais

PM DE CORONEL PILAR

ORGÃO Nº: 88029

CNPJ: 04215013000139 01/01/2019 a 31/12/2019

b. Notas Explicativas

A Notas Explicativas encontram-se publicadas no endereço: <http://www.coronelpilar.rs.gov.br/index.php?exibir=contas>

CORONEL PILAR , 14 de Janeiro de 2020

Gestor responsável pelo período de 01/01/2019 a 31/12/2019 - Adelar Loch - Prefeito Municipal

Responsáveis pela entrega dos documentos


SANDRA MARA LUDWIG ZANETTIN
Contabilista


ADELAR LOCH
Prefeito Municipal



Município de Coronel Pilar – RS – Poder Executivo
Demonstração da Variações Patrimoniais

Notas Explicativas da Demonstração das Variações Patrimoniais

Nota 1 – Valorização e Ganhos com Ativos e Desincorporação de Passivos: em relação a esse item o que se destaca é a Reavaliação dos bens móveis feita no ano e os ganhos com a venda de bens leiloados no exercício.

Item / Subitem	Valor R\$
4.6.1.1.0.00 - REAVALIAÇÃO DE IMOBILIZADO	718.130,11
4.6.1.2.0.00 - REAVALIAÇÃO DE INTANGÍVEIS	
4.6.1.9.0.00 - REAVALIAÇÃO DE OUTROS ATIVOS	147,74
4.6.2.1.0.00 - GANHOS COM ALIENAÇÃO DE INVESTIMENTOS	
4.6.2.2.0.00 - GANHOS COM ALIENAÇÃO DE IMOBILIZADO	88.955,24
4.6.2.3.0.00 - GANHOS COM ALIENAÇÃO DE INTANGÍVEIS	
4.6.2.9.0.00 - GANHOS COM ALIENAÇÃO DE DEMAIS ATIVOS	169,08
4.6.3.1.0.00 - GANHOS COM INCORPORAÇÃO DE ATIVOS POR DESCOBERTAS	
4.6.3.2.0.00 - GANHOS COM INCORPORAÇÃO DE ATIVOS POR NASCIMENTOS	
4.6.3.3.0.00 - GANHOS COM INCORPORAÇÃO DE VALORES APREENDIDOS	
4.6.3.9.0.00 - OUTROS GANHOS COM INCORPORAÇÃO DE ATIVOS	6.202,38
4.6.5.1.0.00 - REVERSÃO DE REDUÇÃO A VALOR RECUPERÁVEL DE INVESTIMENTOS	
4.6.5.2.0.00 - REVERSÃO DE REDUÇÃO A VALOR RECUPERÁVEL DE IMOBILIZADO	9.431,78
4.6.5.3.0.00 - REVERSÃO DE REDUÇÃO A VALOR RECUPERÁVEL DE INTANGÍVEIS	
Total das valorizações e ganhos com ativos e desincorporações de passivos	823.036,33

Nota 2 – Outras Variações Patrimoniais Aumentativas: compreende o somatório das demais variações patrimoniais aumentativas não incluídas nos grupos anteriores, tais como: resultado positivo da equivalência patrimonial, dividendos. Em 2019, os registros nesse item somaram R\$ 53.226,09, representando um acréscimo de 44,42% em relação ano anterior.

Item / Subitem	Valor R\$
4.9.1.0.1.00 - VARIAÇÃO PATRIMONIAL AUMENTATIVA A CLASSIFICAR - CONSOLIDAÇÃO	
4.9.2.1.0.00 - RESULTADO POSITIVO DE EQUIVALÊNCIA PATRIMONIAL	
4.9.2.2.0.00 - DIVIDENDOS E RENDIMENTOS DE OUTROS INVESTIMENTOS	
4.9.7.1.1.00 - REVERSÃO DE PROVISÕES – CONSOLIDAÇÃO	
4.9.7.2.0.00 - REVERSÃO DE AJUSTES DE PERDAS	
4.9.9.1.0.00 - COMPENSAÇÃO FINANCEIRA ENTRE RGPS/RPPS	
4.9.9.2.0.00 - COMPENSAÇÃO FINANCEIRA ENTRE REGIMES PRÓPRIOS	
4.9.9.3.0.00 - VARIAÇÃO PATRIMONIAL AUMENTATIVA COM BONIFICAÇÕES	
4.9.9.4.0.00 - AMORTIZAÇÃO DE DESÁGIO EM INVESTIMENTOS	
4.9.9.5.0.00 - MULTAS ADMINISTRATIVAS	
4.9.9.6.0.00 - INDENIZAÇÕES E RESTITUIÇÕES	
4.9.9.7.0.00 - VPA DECORRENTE ALIENAÇÃO BENS APREENDIDOS	
4.9.9.9.0.00 - VARIAÇÕES PATRIMONIAIS AUMENTATIVAS DECORRENTES DE FATOS GERADORES DIVERSOS	53.226,09
Total das Outras Variações Patrimoniais Aumentativas	53.226,09

Nota 3 – Desvalorização e Perdas de Ativos e Incorporação de Passivos: São operações que independem de execução orçamentária, bem como independem de uma ação da Administração Pública. Contam das Variações Passivas porque representam a contrapartida contábil de um acréscimo naquelas obrigações de pagamento, ou seja, de um aumento na dívida pública. A atualização da provisão para perdas e reavaliação no exercício foi de R\$ 143.828,16. Tivemos também de perda com alienação o valor de R\$ 54.638,40.

Item / Subitem	Valor R\$
3.6.1.1.0.00 - REAVALIAÇÃO DE IMOBILIZADO	134.396,38
3.6.1.2.0.00 - REAVALIAÇÃO DE INTANGÍVEIS	
3.6.1.3.0.00 - REAVALIAÇÃO DE OUTROS ATIVOS	
3.6.1.4.0.00 - REDUÇÃO A VALOR RECUPERÁVEL DE INVESTIMENTOS	


3.6.1.5.0.00 - REDUÇÃO A VALOR RECUPERÁVEL DE IMOBILIZADO	
3.6.1.6.0.00 - REDUÇÃO A VALOR RECUPERÁVEL DE INTANGÍVEIS	
3.6.1.7.0.00 - VARIÇÃO PATRIMONIAL DIMINUTIVA COM AJUSTE DE PERDAS DE CRÉDITOS	9.431,78
3.6.1.8.0.00 - VARIÇÃO PATRIMONIAL DIMINUTIVA COM AJUSTE DE PERDAS DE ESTOQUES	
3.6.2.1.0.00 - PERDAS COM ALIENAÇÃO DE INVESTIMENTOS	
3.6.2.2.0.00 - PERDAS COM ALIENAÇÃO DE IMOBILIZADO	54.638,40
3.6.2.3.0.00 - PERDAS COM ALIENAÇÃO DE INTANGÍVEIS	
3.6.2.9.0.00 - PERDAS COM ALIENAÇÃO DE DEMAIS ATIVOS	
3.6.3.1.0.00 - PERDAS INVOLUNTÁRIAS COM IMOBILIZADO	4.189,31
3.6.3.2.0.00 - PERDAS INVOLUNTÁRIAS COM INTANGÍVEIS	
3.6.3.3.0.00 - PERDAS INVOLUNTÁRIAS COM ESTOQUES	
3.6.3.9.0.00 - OUTRAS PERDAS INVOLUNTÁRIAS	
3.6.4.0.1.00 - INCORPORAÇÃO DE PASSIVOS - CONSOLIDAÇÃO	
3.6.5.0.1.00 - DESINCORPORAÇÃO DE ATIVOS - CONSOLIDAÇÃO	1.643,35
Total das desvalorizações e perdas de ativos e incorporações de passivos	69.902,84

Nota 4 – Outras Variações Patrimoniais Diminutivas: compreende o somatório das demais variações patrimoniais diminutivas não incluídas nos grupos anteriores. O quadro a seguir detalha a composição das outras variações patrimoniais diminutivas:

Item / Subitem	Valor R\$
3.9.1.0.0.00 - PREMIAÇÕES	
3.9.2.1.0.00 - RESULTADO NEGATIVO DE EQUIVALÊNCIA PATRIMONIAL	1.584,23
3.9.4.0.0.00 - INCENTIVOS	
3.9.5.0.0.00 - SUBVENÇÕES ECONÔMICAS	
3.9.6.0.0.00 - PARTICIPAÇÕES E CONTRIBUIÇÕES	
3.9.7.1.0.00 - VPD DE PROVISÃO PARA RISCOS TRABALHISTAS	
3.9.7.2.0.00 - VPD DE PROVISÕES MATEMÁTICAS PREVIDENCIÁRIAS A LONGO PRAZO	3.709.309,95
3.9.7.3.0.00 - VPD DE PROVISÕES PARA RISCOS FISCAIS	
3.9.7.4.0.00 - VPD DE PROVISÃO PARA RISCOS CÍVEIS	
3.9.7.5.0.00 - VPD DE PROVISÃO PARA REPARTIÇÃO DE CRÉDITOS	
3.9.7.6.0.00 - VPD DE PROVISÃO PARA RISCOS DECORRENTES DE CONTRATOS DE PPP	
3.9.7.9.0.00 - VPD DE OUTRAS PROVISÕES	
3.9.9.1.0.00 - COMPENSAÇÃO FINANCEIRA ENTRE RGPS/RPPS	
3.9.9.2.0.00 - COMPENSAÇÃO FINANCEIRA ENTRE REGIMES PRÓPRIOS	
3.9.9.3.0.00 - VARIÇÃO PATRIMONIAL DIMINUTIVA COM BONIFICAÇÕES	
3.9.9.4.0.00 - AMORTIZAÇÃO DE ÁGIO EM INVESTIMENTOS	
3.9.9.6.0.00 - INDENIZAÇÕES E RESTITUIÇÕES	4.534,81
3.9.9.9.0.00 - VARIÇÕES PATRIMONIAIS DIMINUTIVAS DECORRENTES DE FATOS GERADORES DIVERSOS	309.499,33
Total das outras variações patrimoniais diminutivas	4.024.928,32

Nota 5 – Resultado Patrimonial do Período: como resultado do confronto entre as Variações Patrimoniais Aumentativas e Diminutivas, tem-se que o resultado patrimonial foi positivo de R\$ 291.157,67. Comparativamente ao ano anterior, verifica-se uma variação negativa de 67%.


Adelar Loch
Prefeito Municipal
CPF: 196.249.640-68


Sandra Mara Ludwig Zanettin
Contadora
CRC-Rs 063.768/O-0



FLUXOS DE CAIXA DAS ATIVIDADES OPERACIONAIS

	Exercício Atual	Exercício Anterior
Ingressos		
Receitas derivadas e originárias	15.037.099,48	13.041.245,91
Transferências correntes recebidas	3.476.825,50	2.606.060,38
Outros ingressos operacionais	11.560.273,98	10.435.185,53
Desembolsos	0,00	0,00
Pessoal e demais despesas	13.553.860,67	11.495.291,62
Juros e encargos da dívida	10.373.296,44	9.010.998,51
Transferências concedidas	0,00	0,00
Outros desembolsos operacionais	1.338.419,35	1.213.348,21
Fluxo de caixa líquido das atividades operacionais (I)	1.842.144,88	1.270.944,90
	1.483.238,81	1.545.954,29

FLUXOS DE CAIXA DAS ATIVIDADES DE INVESTIMENTO

	Exercício Atual	Exercício Anterior
Ingressos		
Alienação de bens	233.285,92	0,00
Amortização de empréstimos e financiamentos concedidos	233.285,92	0,00
Outros ingressos de investimentos	0,00	0,00
Desembolsos	0,00	0,00
Aquisição de ativo não circulante	893.197,09	1.758.146,11
Concessão de empréstimos e financiamentos	893.052,01	1.757.989,86
Outros desembolsos de investimentos	0,00	0,00
Fluxo de caixa líquido das atividades de investimento (II)	145,08	156,25
	-659.911,17	-1.758.146,11

FLUXOS DE CAIXA DAS ATIVIDADES DE FINANCIAMENTO

	Exercício Atual	Exercício Anterior
Ingressos		
Operações de crédito	0,00	0,00
Integralização do capital social de empresas dependentes	0,00	0,00
Transferências de capital recebidas	0,00	0,00
Outros ingressos de financiamentos	0,00	0,00
Desembolsos	0,00	0,00
Amortização /Refinanciamento da dívida	0,00	0,00
Outros desembolsos de financiamentos	0,00	0,00
Fluxo de caixa líquido das atividades de financiamento (III)	0,00	0,00
	0,00	0,00

GERAÇÃO LÍQUIDA DE CAIXA E EQUIVALENTE DE CAIXA

	Exercício Atual	Exercício Anterior
GERAÇÃO LÍQUIDA DE CAIXA E EQUIVALENTE DE CAIXA (I + II + III)	823.327,64	-212.191,82
Caixa e Equivalentes de caixa inicial	2.793.295,83	3.005.487,65
Caixa e Equivalente de caixa final	3.616.623,47	2.793.295,83

Handwritten signatures and initials



RECEITAS DERIVADAS E ORIGINÁRIAS

RECEITAS DERIVADAS E ORIGINÁRIAS

Receita Tributária
Receita de Contribuições
Receita Patrimonial
Receita Agropecuária
Receita Industrial
Receita de Serviços
Remuneração das Disponibilidades
Outras Receitas Derivadas e Originárias
Total das Receitas Derivadas e Originárias

	Exercício Atual	Exercício Anterior
	470.029,84	486.417,44
	989.851,13	897.395,35
	1.877.619,70	1.091.054,52
	0,00	0,00
	0,00	0,00
	97.090,10	88.223,45
	0,00	0,00
	42.234,73	42.969,62
	3.476.825,50	2.606.060,38

[Handwritten signatures]



TRANSFERÊNCIAS RECEBIDAS E CONCEDIDAS

TRANSFERÊNCIAS RECEBIDAS

	Exercício Atual	Exercício Anterior
Intergovernamentais	11.139.294,54	10.040.886,44
da União	7.879.263,37	6.993.173,99
de Estados e Distrito Federal	3.227.126,42	3.041.993,81
de Municípios	32.904,75	5.718,64
Intragovernamentais	0,00	0,00
Outras transferências recebidas	420.979,44	394.299,09
Total das Transferências Recebidas	11.560.273,98	10.435.185,53

TRANSFERÊNCIAS CONCEDIDAS

	Exercício Atual	Exercício Anterior
Intergovernamentais	643.439,80	588.708,19
a União	3.413,17	4.109,26
a Estados e Distrito Federal	17.746,56	18.604,80
a Municípios	622.280,07	565.994,13
Intragovernamentais	624.814,47	563.112,76
Outras transferências concedidas	70.165,08	61.527,26
Total das Transferências Concedidas	1.338.419,35	1.213.348,21



DESEMBOLSOS DE PESSOAL E DEMAIS DESPESAS POR FUNÇÃO

	Exercício Atual	Exercício Anterior
Legislativa	0,00	0,00
Judiciária	0,00	0,00
Essencial à Justiça	0,00	0,00
Administração	3.520.668,34	3.017.121,36
Defesa Nacional	0,00	0,00
Segurança Pública	42.712,25	25.577,79
Relações Exteriores	0,00	0,00
Assistência Social	276.340,07	256.917,23
Previdência Social	497.483,26	462.799,09
Saúde	2.080.242,06	1.989.241,46
Trabalho	0,00	0,00
Educação	1.884.875,92	1.651.841,06
Cultura	108.910,13	94.550,05
Direitos da Cidadania	0,00	0,00
Urbanismo	615.206,41	418.351,31
Habitação	0,00	0,00
Saneamento	67.898,59	60.443,51
Gestão Ambiental	115.943,86	118.346,17
Ciência e Tecnologia	0,00	0,00
Agricultura	865.725,49	702.590,55
Organização Agrária	0,00	0,00
Indústria	0,00	19.018,54
Comércio e Serviços	0,00	0,00
Comunicações	1.990,03	1.644,77
Energia	0,00	0,00
Transporte	0,00	0,00
Desporto e Lazer	63.793,95	60.203,00
Encargos Especial	231.706,08	132.352,61
Total dos Desembolsos de Pessoal e Demais Despesas por Função	10.373.296,44	9.010.998,51



Município de Coronel Pilar
04.215.013/0001-39
Av. 25 Julho, 22 - 95726000
Rio Grande do Sul

Anexo 4320 - Fluxo de Caixa
Exercício de 2019
Entidade: Todas

JUROS E ENCARGOS DA DÍVIDA

	Exercício Atual	Exercício Anterior
Juros e Correção Monetária da Dívida Interna	0,00	0,00
Juros e Correção Monetária da Dívida Externa	0,00	0,00
Outros Encargos da Dívida	0,00	0,00
Total dos Juros e Encargos da Dívida	0,00	0,00


Adelar Loch
Prefeito Municipal
CPF 196.249.640-68


Analice Baruffi Corbellini
Secretária Adm e Fazenda
CPF 549.927.880-68


Sandra Mara Ludwig Zanettin
Contadora
CRC-RS 063.768/O-0



**Município de Coronel Pilar – RS – Poder Executivo
Demonstrativo dos Fluxos de Caixa**

Notas Explicativas da Demonstração dos Fluxos de Caixa:

Nota 1 – Contexto Operacional: A DFC foi elaborada pelo método direto e evidencia as movimentações ocorridas na conta Caixa e Equivalentes de Caixa, segregados nos fluxos das operações, dos investimentos e dos financiamentos, sem considerar aos pagamentos e recebimentos intraorçamentários. O resultado final corresponde à diferença entre os saldos iniciais e finais de Caixa e Equivalentes de Caixa e mantém compatibilidade com os valores apresentados no Balanço Financeiro.


Nota 2 – Fluxos de Caixa das Atividades Operacionais: os ingressos compreendem as receitas relativas às atividades operacionais líquidas das respectivas deduções e as transferências recebidas. Já os desembolsos compreendem os pagamentos relativos às atividades operacionais, demonstrando-se os desembolsos de pessoal, os juros e encargos sobre a dívida e as transferências concedidas. Nesse contexto verifica-se que as atividades operacionais geraram um fluxo <<positivo>> de R\$ 1.483.238,81. O detalhamento das receitas originárias e derivadas, das transferências recebidas e concedidas e dos desembolsos de pessoal e demais despesas por função, constam em quadros anexos à DFC, elaborados conforme a 7ª edição do MCASP.

Nota 3 – Fluxos de Caixa das Atividades de Investimento: os ingressos são oriundos de receitas de capital de alienação de ativos e da amortização de empréstimos e financiamentos concedidos. Os desembolsos decorrem do pagamento de despesas de aquisição de ativo não circulante (obras, instalações, equipamentos, material permanente, bens imóveis, títulos de crédito, títulos representativos de capital e constituição ou aumento de capital de empresas), e as concessões de empréstimos e financiamentos. No exercício de 2019, os ingressos e desembolsos das atividades de financiamento geraram um fluxo <<negativo>> de R\$ 659.911,17.

Nota 4 – Fluxos de Caixa das Atividades de Financiamento: compreendem as obtenções de empréstimos, financiamentos e demais operações de crédito, inclusive o refinanciamento da dívida, bem como as receitas obtidas a partir da integralização do capital social de empresas dependentes. Os desembolsos são decorrentes da amortização e refinanciamento da dívida. O resultado desse fluxo, que contribuiu para um <<aumento>> <<diminuição>> dos níveis de endividamento do Município, em 2019, não teve movimentação.

Nota 5 – Outros Ingressos e Outros Desembolsos: os valores apresentados contemplam recebimentos e pagamentos que não transitam pelo orçamento, mas que afetaram o saldo de Caixa e Equivalentes de Caixa, como as receitas e despesas extraorçamentárias, ajustes de exercícios anteriores no caixa e equivalente de caixa, perdas involuntárias e rendimentos negativos das aplicações financeiras do RPPS.


Adelar Loch
Prefeito Municipal
CPF: 196.249.640-68


Analice Baruffi Corbellini
Secretária da Adm e Fazenda
CPF: 549.927.880-68


Sandra Mara Ludwig Zanettin
Contadora
CRC-Rs 063.768/O-0