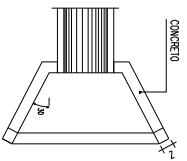


PLANIMÉTRICO  
 COMUNIDADE LINHA BRASÍLIA  
 ÁREA TOTAL = 4.480,00m<sup>2</sup>  
 EXTENSÃO = 640,00m  
 LARGURA MÉDIA = 7,00m

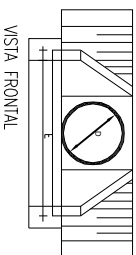
BOCA DE BUEIRO



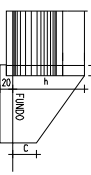
PLANTA BAIXA

BOCA	D	D <sub>1</sub>	A	E	B	C	Z
Ø 80	50	100	100	20	15	15	15

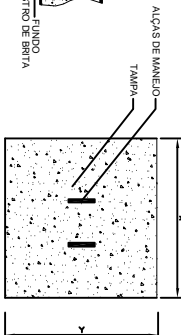
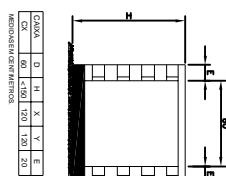
HIDRÁULICA CONVENCIONAL



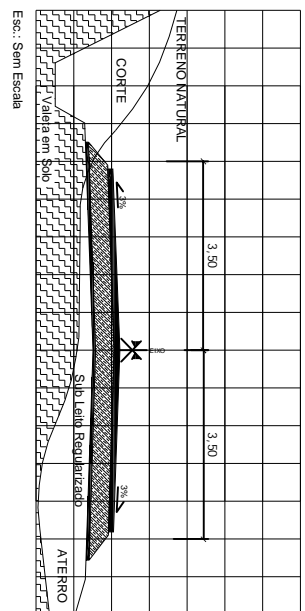
CORTE LONGITUDINAL A)



CAIXA CX



SEÇÃO TRANSVERSAL TIPO (EM TANGENTE)



- C.B.U.Q. (5cm)
- Bit. Graduada (20cm)
- Bit. Ant. - Extrusiva (3 cm)
- Sub-Léito

PROJETO/DESCRIÇÃO	
01	PROJETO DE PAVIMENTAÇÃO ASFALTICA
DRENAGEM, SEÇÃO TIPO E PLANTA BAIXA	
ESTRADA LINHA BRASÍLIA - CORONEL PILAR - RS	
INDICADA	
INDICADA	
PREFEITURA MUNICIPAL DE CORONEL PILAR	
MAIO / 2016	