

32201012459535510

Neste RVE estão incluídos:	Sim	Não
Modelos da LRF do Executivo	<input checked="" type="checkbox"/>	<input type="checkbox"/>
Deverá ser consolidado para fins de LRF	<input type="checkbox"/>	<input checked="" type="checkbox"/>

1. Informações da Entidade

1.1 Dados Cadastrais da Administração Atual

CNPJ: 04215013000139

Período: 01/01/2022 a 30/06/2022

Tipo de entrega: Semestral

Prefeitura: PM DE CORONEL PILAR

Logradouro: Av. 25 de Julho

nr: 538 compl:

Telefone: (54) 3435-1115

HomePage: www.coronelpilar.rs.gov.br

E-Mail: administra@coronelpilar.rs.gov.br

Prefeito Municipal: LUCIANO CONTINI

Contabilista: SANDRA MARA LUDWIG ZANETTIN

Número do CRC: 063768

1.2 Prestadora de Serviços de Informática

Não Possui Prestadora de Serviços de Informática

Nome: TECNOSWEB TECNOLOGIA DE GESTAO LTDA

CNPJ: 9310477000148

Telefone: (54)34351115

Responsável: EDEMAR BENATTI

E-Mail: tecnossistemas@tecnossistemas.com.br

1.3 Sistemas Informatizados

- Contábil
- Financeiro
- Patrimonial
- Pessoal
- Orçamentário
- Tributário
- Folha de Pagamento
- Outros
- Nenhum

1.4 Participação com Consórcio Público

CNPJ	Nome
14662467000101	CISGA - CONSOR INTERM DES SUST SERRA GAU

1.6 Entidades da Administração Indireta selecionadas pelo PAD

CNPJ	Nome	Tipo	é RPPS
------	------	------	--------

1.7 Entidades da Administração Indireta selecionadas pela Entidade

CNPJ	Nome	Tipo	é RPPS
------	------	------	--------

2. Informações Contábeis

2.1 Contas de Receita



2.1.1 Resumo por Grupos

ESPECIFICAÇÃO DAS CONTAS DE RECEITA	ORÇADA	REALIZADA
RECEITAS CORRENTES		
Impostos, Taxas e Contribuições de Melhoria	658.700,00	423.271,49
Contribuições	536.000,00	247.049,01
Receita Patrimonial	1.283.380,00	1.398.285,87
Receita de Serviços	109.500,00	44.402,40
Transferências Correntes	17.273.400,00	10.199.564,04
Outras Receitas Correntes	169.450,00	140.524,81
SOMA DAS RECEITAS CORRENTES	20.030.430,00	12.453.097,62
RECEITAS CORRENTES INTRA-ORÇAMENTÁRIAS		
Contribuições	730.050,00	334.847,60
SOMA DAS RECEITAS CORRENTES INTRA-ORÇAMENTÁRIAS	730.050,00	334.847,60
RECEITAS DE CAPITAL		
Transferências de Capital	0,00	697.792,41
Outras Receitas de Capital	1.100,00	49.387,92
SOMA DAS RECEITAS DE CAPITAL	1.100,00	747.180,33
RECEITAS DE CAPITAL INTRA-ORÇAMENTÁRIAS		
SOMA DAS RECEITAS DE CAPITAL INTRA-ORÇAMENTÁRIAS	0,00	0,00
DEDUÇÕES DE RECEITA	-3.161.580,00	-2.010.538,67
TOTAL DAS RECEITAS	17.600.000,00	11.524.586,88

2.2 Contas de Despesa

2.2.1 Resumo do Balancete da Despesa

DISCRIMINAÇÃO	VALOR
Dotação Inicial	17.204.000,00
Atualização Monetária	0,00
Créditos Suplementares	5.479.931,11
Créditos Especiais	54.735,83
Créditos Extraordinários	0,00
Redução de Dotações	764.641,19
Transferências	0,00
Transposições	0,00
Remanejamentos	0,00
DOTAÇÃO COM ALTERAÇÕES	21.974.025,75
DESPESAS NO EXERCÍCIO ATUAL	VALOR
PODER EXECUTIVO	
Empenhado	12.832.524,72
Liquidado	7.852.719,26
Pago	7.467.435,15



SALDO A LIQUIDAR	4.979.805,46
SALDO A PAGAR	385.284,11

DESPESAS EM EXERCÍCIOS ANTERIORES

	VALOR
Empenhado	2.347.224,40
Liquidado	2.135.154,31
Pago	2.135.039,31
SALDO A LIQUIDAR = EMPENHADO (-) LIQUIDADO	212.070,09
SALDO A PAGAR = LIQUIDADO (-) PAGO	115,00

2.2.2 Recursos para Abertura de Créditos Adicionais

ORIGEM DO RECURSO

Superávit Financeiro	3.322.606,95
Excesso de Arrecadação	32.572,89
Auxílios e Convênios	1.414.845,91
Suplementações Orçamentárias na mesma entidade	764.641,19
Reduções Orçamentárias na mesma entidade	764.641,19

2.3 Contas de Verificação

2.3.1 Resumo por Grupos

	Saldo Inicial	Saldo Final
ATIVO CIRCULANTE	24.865.809,23D	27.489.594,92D
ATIVO NÃO CIRCULANTE	19.452.186,95D	20.151.024,02D
PASSIVO CIRCULANTE	1.206.612,36C	1.552.362,56C
PASSIVO NÃO-CIRCULANTE	17.386.103,70C	17.386.103,70C
PATRIMÔNIO LIQUIDO	25.725.280,12C	25.725.280,12C
PESSOAL E ENCARGOS	0,00	3.368.976,21D
BENEFÍCIOS PREVIDENCIÁRIOS E ASSISTENCIAIS	0,00	382.404,31D
USO DE BENS, SERVIÇOS E CONSUMO DE CAPITAL FIXO	0,00	3.388.754,14D
VARIAÇÕES PATRIMONIAIS DIMINUTIVAS FINANCEIRAS	0,00	1.328,46D
TRANSFERÊNCIAS E DELEGAÇÕES CONCEDIDAS	0,00	4.491.009,82D
DESVALORIZAÇÃO E PERDA DE ATIVOS E INCORPORAÇÃO DE PASSIVOS	0,00	344.648,46D
TRIBUTÁRIAS	0,00	102.129,12D
OUTRAS VARIAÇÕES PATRIMONIAIS DIMINUTIVAS	0,00	164.018,27D
IMPOSTOS, TAXAS E CONTRIBUIÇÕES DE MELHORIA	0,00	418.796,95C
CONTRIBUIÇÕES	0,00	581.896,61C
EXPLORAÇÃO E VENDA DE BENS, SERVIÇOS E DIREITOS	0,00	45.208,80C
VARIAÇÕES PATRIMONIAIS AUMENTATIVAS FINANCEIRAS	0,00	1.256.774,96C
TRANSFERÊNCIAS E DELEGAÇÕES RECEBIDAS	0,00	12.723.445,47C
VALORIZAÇÃO E GANHOS COM ATIVOS E DESINCORPORAÇÃO DE PASSIVOS	0,00	12.530,30C
OUTRAS VARIAÇÕES PATRIMONIAIS AUMENTATIVAS	0,00	181.488,26C
ORÇAMENTO APROVADO	0,00	52.884.156,47D
INSCRIÇÃO DE RESTOS A PAGAR	1.305.864,73D	1.305.864,73D
EXECUÇÃO DO ORÇAMENTO	0,00	52.884.156,47C
EXECUÇÃO DE RESTOS A PAGAR	1.305.864,73C	1.305.864,73C
ATOS POTENCIAIS	4.082.091,23D	7.934.797,87D



32201012459535510

	Saldo Inicial	Saldo Final
ADMINISTRAÇÃO FINANCEIRA	24.358.113,52D	40.105.093,75D
DÍVIDA ATIVA	21.648,72D	27.306,35D
CONSÓRCIOS PÚBLICOS	22.584,99D	30.859,50D
OUTROS CONTROLES	162.238,75D	162.238,75D
EXECUÇÃO DOS ATOS POTENCIAIS	4.082.091,23C	7.934.797,87C
EXECUÇÃO DA ADMINISTRAÇÃO FINANCEIRA	24.358.113,52C	40.105.093,75C
EXECUÇÃO DA DÍVIDA ATIVA	21.648,72C	27.306,35C
EXECUÇÃO DOS CONSÓRCIOS PÚBLICOS	22.584,99C	30.859,50C
OUTROS CONTROLES	162.238,75C	162.238,75C

2.3.3 Disponibilidade Financeira

PODER EXECUTIVO	Saldo Inicial	Saldo Final
Caixa	201,84D	4.604,16D
Bancos Conta Movimento	7.392,19D	127.652,19D
Bancos Conta Aplicação	7.122.621,67D	8.645.853,02D
Outros	0,00	0,00
TOTAL PODER EXECUTIVO	7.130.215,70D	8.778.109,37D

RPPS	Saldo Inicial	Saldo Final
Caixa	0,00	0,00
Bancos Conta Movimento	0,00	5.763,83D
Bancos Conta Aplicação	17.227.897,82D	18.053.222,61D
Outros	0,00	0,00
TOTAL RPPS	17.227.897,82D	18.058.986,44D

OUTROS	Saldo Inicial	Saldo Final
Caixa	0,00	0,00
Bancos Conta Movimento	0,00	0,00
Bancos Conta Aplicação	0,00	0,00
Outros	0,00	0,00
TOTAL OUTROS	0,00	0,00

TOTAL	24.358.113,52D	26.837.095,81D
--------------	-----------------------	-----------------------

2.5 Valores do Exercício Anterior

CONTAS DE DESPESA	Empenhado	Liquidado	Pago
1º Bimestre	4.769.593,46	1.469.464,69	1.403.933,93
2º Bimestre	2.445.079,08	1.965.070,06	1.800.454,93
3º Bimestre	2.538.831,08	1.934.827,53	1.989.838,86
4º Bimestre	2.014.705,29	2.215.420,26	2.156.679,57
5º Bimestre	1.486.238,21	2.174.416,31	2.223.154,25
6º Bimestre	790.644,30	3.329.467,86	3.165.165,15

CONTAS DE RECEITA	Orçado	Realizado
RECEITAS CORRENTES	15.921.230,00	20.357.498,69



32201012459535510

CONTAS DE RECEITA	Orçado	Realizado
RECEITAS CORRENTES INTRA-ORÇAMENTÁRIAS	720.000,00	664.635,10
RECEITAS DE CAPITAL	840,00	1.139.211,36
RECEITAS DE CAPITAL INTRA-ORÇAMENTÁRIAS	0,00	0,00
DEDUÇÕES DA RECEITA	Orçado	Realizado
DEDUCOES	-2.442.070,00	-3.278.708,53
TOTAL CONTAS DE RECEITA	14.200.000,00	18.882.636,62

2.6 Certidão de Decisão - Título Executivo do TCE-RS

Contas Patrimoniais

Cod. Conta	Descrição	Valor Contábil	Adição/Exclusão	Valor Ajustado
SELEÇÃO AUTOMÁTICA		0,00	0,00	0,00
TOTAL DAS CONTAS PATRIMONIAIS		0,00	0,00	0,00

Contas de Receita

Cod. Conta	Descrição	Valor Contábil	Adição/Exclusão	Valor Ajustado
SELEÇÃO AUTOMÁTICA		0,00	0,00	0,00
TOTAL DAS CONTAS DE RECEITA		0,00	0,00	0,00

2.7 Arquivo Livro Diário Geral (TCE_4111)

2.7.1 Arquivo Livro Diário Geral

Especificações	SOMA TOTAL DOS VALORES	
	DÉBITO	CRÉDITO
Disponibilidades - CTA_DISP.TXT	88.894.244,30	86.415.262,01
Demais Contas	279.704.987,64	282.183.969,93
Totais	368.599.231,94	368.599.231,94
Número Total dos Registros que compõem o arquivo (Campo Finalizador)		117.232

3. Índices Constitucionais

3.2 Índices Constitucionais Referentes à Educação (MDE+FUNDEB)


3.2.1 Base de Cálculo Constitucional da Receita da Educação (MDE + FUNDEB), a Partir das Contas

Cód. Conta	Descrição	Valor Contábil	Adição/Exclusão	Valor Ajustado
SELEÇÃO AUTOMÁTICA				
11130311010100000000	IRRF sobre Rendimentos do Trabalho - Principal - Ativos/Inativos do Poder Executivo/Indiretas - PRÓPRIO	90.632,16	0,00	90.632,16
11130311010200000000	IRRF sobre Rendimentos do Trabalho - Principal - Ativos/Inativos	37.763,43	0,00	37.763,43



32201012459535510

Cód. Conta	Descrição	Valor Contábil	Adição/Exclusão	Valor Ajustado
11130311010300000000	do Poder Executivo/Indiretas - MDE			
11130311010300000000	IRRF sobre Rendimentos do Trabalho - Principal - Ativos/Inativos do Poder Executivo/Indiretas- ASPS	22.658,02	0,00	22.658,02
11130311020100000000	IRRF sobre Rendimentos do Trabalho - Principal - Ativos/Inativos do Poder Legislativo - PRÓPRIO	650,42	0,00	650,42
11130311020200000000	IRRF sobre Rendimentos do Trabalho - Principal - Ativos/Inativos do Poder Legislativo - MDE	271,01	0,00	271,01
11130311020300000000	IRRF sobre Rendimentos do Trabalho - Principal - Ativos/Inativos do Poder Legislativo - ASPS	162,61	0,00	162,61
11130311030100000000	IRRF sobre Rendimentos do Trabalho - Principal - Inativos pagos pelo RPPS - PRÓPRIO	15.367,47	0,00	15.367,47
11130311030200000000	IRRF sobre Rendimentos do Trabalho - Principal - Inativos pagos pelo RPPS - MDE	6.403,13	0,00	6.403,13
11130311030300000000	IRRF sobre Rendimentos do Trabalho - Principal - Inativos pagos pelo RPPS - ASPS	3.841,86	0,00	3.841,86
11130311050100000000	IRRF sobre Rendimentos do Trabalho - Principal - Pensionistas pagos pelo RPPS - PRÓPRIO	1.430,52	0,00	1.430,52
11130311050200000000	IRRF sobre Rendimentos do Trabalho - Principal - Pensionistas pagos pelo RPPS - MDE	596,04	0,00	596,04
11130311050300000000	IRRF sobre Rendimentos do Trabalho - Principal - Pensionistas pagos pelo RPPS - ASPS	357,66	0,00	357,66
11130341010100000000	IRRF - Outros Rendimentos - Principal - Poder Executivo - PRÓPRIO	4.444,58	0,00	4.444,58
11130341010200000000	IRRF - Outros Rendimentos - Principal - Poder Executivo - Principal - MDE	1.852,09	0,00	1.852,09
11130341010300000000	IRRF - Outros Rendimentos - Principal - Poder Executivo - Principal - ASPS	1.111,00	0,00	1.111,00
11130341020100000000	IRRF - Outros Rendimentos - Principal - Poder Legislativo - PRÓPRIO	123,15	0,00	123,15
11130341020200000000	IRRF - Outros Rendimentos - Principal - Poder Legislativo - Principal - MDE	51,31	0,00	51,31
11130341020300000000	IRRF - Outros Rendimentos - Principal - Poder Legislativo - Principal - ASPS	30,77	0,00	30,77
11180111010000000000	IPTU - Principal - PRÓPRIO	30.973,41	0,00	30.973,41
11180111020000000000	IPTU - Principal - MDE	12.905,87	0,00	12.905,87
11180111030000000000	IPTU - Principal - ASPS	7.743,02	0,00	7.743,02
11180112010000000000	IPTU - Multas e Juros de Mora - PRÓPRIO	27,85	0,00	27,85
11180112020000000000	IPTU - Multas e Juros de Mora - MDE	11,63	0,00	11,63
11180112030000000000	IPTU - Multas e Juros de Mora - ASPS	6,95	0,00	6,95
11180141010000000000	ITBI - Principal - PRÓPRIO	24.258,00	0,00	24.258,00
11180141020000000000	ITBI - Principal - MDE	10.107,50	0,00	10.107,50
11180141030000000000	ITBI - Principal - ASPS	6.064,50	0,00	6.064,50
11180231010000000000	ISS - Principal - PRÓPRIO	3.669,12	0,00	3.669,12
11180231020000000000	ISS - Principal - MDE	1.528,80	0,00	1.528,80
11180231030000000000	ISS - Principal - ASPS	917,28	0,00	917,28
11180231040000000000	ISS - Variável Principal - PRÓPRIO	57.910,11	0,00	57.910,11
11180231050000000000	ISS - Variável -Principal - MDE	24.129,53	0,00	24.129,53
11180231060000000000	ISS - Variável -Principal - ASPS	14.477,19	0,00	14.477,19
11180232010000000000	ISS - Multas e Juros de Mora - PRÓPRIO	22,22	0,00	22,22
11180232020000000000	ISS - Multas e Juros de Mora - MDE	9,26	0,00	9,26
11180232030000000000	ISS - Multas e Juros de Mora - ASPS	5,56	0,00	5,56
11180232040000000000	ISS Variável - Multas e Juros - PRÓPRIO	15,12	0,00	15,12
11180232050000000000	ISS Variável - Multas e Juros - MDE	6,30	0,00	6,30



32201012459535510

Cód. Conta	Descrição	Valor Contábil	Adição/Exclusão	Valor Ajustado
11180232060000000000	ISS Variável - Multas e Juros - ASPS	3,77	0,00	3,77
17180121010000000000	Cota-Parte do FPM - Cota Mensal - Principal - PRÓPRIO	3.984.527,78	0,00	3.984.527,78
17180121020000000000	Cota-Parte do FPM - Cota Mensal - Principal - MDE	332.043,96	0,00	332.043,96
17180121030000000000	Cota-Parte do FPM - Cota Mensal - Principal - ASPS	996.131,93	0,00	996.131,93
17180121040000000000	Cota-Parte do FPM - Cota Mensal - Principal - FUNDEB	1.328.175,84	0,00	1.328.175,84
17180151010000000000	Cota-Parte do ITR - Principal - PRÓPRIO	347,41	0,00	347,41
17180151020000000000	Cota-Parte do ITR - Principal - MDE	28,94	0,00	28,94
17180151030000000000	Cota-Parte do ITR - Principal - ASPS	86,84	0,00	86,84
17180151040000000000	Cota-Parte do ITR - Principal - FUNDEB	115,76	0,00	115,76
17280111010000000000	Cota-Parte do ICMS - Principal - PRÓPRIO	1.283.855,70	0,00	1.283.855,70
17280111020000000000	Cota-Parte do ICMS - Principal - MDE	106.987,96	0,00	106.987,96
17280111030000000000	Cota-Parte do ICMS - Principal - ASPS	320.964,00	0,00	320.964,00
17280111040000000000	Cota-Parte do ICMS - Principal - FUNDEB	427.951,89	0,00	427.951,89
17280121010000000000	Cota-Parte do IPVA - Principal - PRÓPRIO	121.526,24	0,00	121.526,24
17280121020000000000	Cota-Parte do IPVA - Principal - MDE	10.127,17	0,00	10.127,17
17280121030000000000	Cota-Parte do IPVA - Principal - ASPS	30.381,62	0,00	30.381,62
17280121040000000000	Cota-Parte do IPVA - Principal - FUNDEB	40.508,65	0,00	40.508,65
17280131010000000000	Cota-Parte do IPI - Municípios - Principal - PRÓPRIO	13.424,12	0,00	13.424,12
17280131020000000000	Cota-Parte do IPI - Municípios - Principal - MDE	1.118,66	0,00	1.118,66
17280131030000000000	Cota-Parte do IPI - Municípios - Principal - ASPS	3.356,05	0,00	3.356,05
17280131040000000000	Cota-Parte do IPI - Municípios - Principal - FUNDEB	4.474,69	0,00	4.474,69
91118011101000000000	(R)IPTU - Principal - PRÓPRIO	-2.636,92	0,00	-2.636,92
91118011102000000000	(R)IPTU - Principal - MDE	-1.098,82	0,00	-1.098,82
91118011103000000000	(R)IPTU - Principal - ASPS	-659,11	0,00	-659,11
91118023101000000000	(R)ISS - Principal - PRÓPRIO	-298,36	0,00	-298,36
91118023102000000000	(R)ISS - Principal - MDE	-124,32	0,00	-124,32
91118023103000000000	(R)ISS - Principal - ASPS	-74,60	0,00	-74,60
91728012101000000000	(R)Cota-Parte do IPVA - Principal - PRÓPRIO	-49,76	0,00	-49,76
91728012102000000000	(R)Cota-Parte do IPVA - Principal - MDE	-4,15	0,00	-4,15
91728012103000000000	(R)Cota-Parte do IPVA - Principal - ASPS	-12,44	0,00	-12,44
91728012104000000000	(R)Cota-Parte do IPVA - Principal - FUNDEB	-544,86	0,00	-544,86
SUBTOTAL		9.383.172,09	0,00	9.383.172,09


TOTAL I - Base Receita Educação (MDE + FUNDEB) - 25% da Receita Ajustada

2.345.793,02

3.2.2 Base de Cálculo Constitucional da Receita da Educação (MDE + FUNDEB), a Partir dos Recursos Vinculados

Cód. Recurso	Descrição	Valor Contábil	Adição/Exclusão	Valor Ajustado
20	RECEITA TRIBUTÁRIA	95.584,59	0,00	95.584,59
20	TRANSFERÊNCIAS CORRENTES	450.306,69	0,00	450.306,69
20	DEDUÇÕES DA RECEITA TRIBUTÁRIA	-1.223,14	0,00	-1.223,14
20	DEDUÇÕES DAS RECEITAS DE TRANSFERÊNCIAS CORRENTES	-4,15	0,00	-4,15
31	TRANSFERÊNCIAS CORRENTES	1.801.226,83	0,00	1.801.226,83
31	DEDUÇÕES DAS RECEITAS DE TRANSFERÊNCIAS CORRENTES	-544,86	0,00	-544,86
TOTAL II		2.345.345,96	0,00	2.345.345,96

Valor Total da Base Constitucional da Receita da Educação calculada pelas contas diferente do Valor Total da Base Constitucional da Receita da Educação calculada pelos recursos vinculados



3.2.3 Cálculo da Despesa Constitucional com Educação (MDE + FUNDEB), por Recursos Vinculados

Cód. Recurso	Descrição da Subfunção	Valor Contábil	Adição/Exclusão	Valor Ajustado
20	ADMINISTRACAO GERAL	100.999,90	0,00	100.999,90
20	ENSINO FUNDAMENTAL	595.085,26	0,00	595.085,26
20	EDUCACAO INFANTIL	205.214,01	0,00	205.214,01
31	ENSINO FUNDAMENTAL	246.267,79	0,00	246.267,79
31	EDUCACAO INFANTIL	77.598,51	0,00	77.598,51
SUBTOTAL I		1.225.165,47	0,00	1.225.165,47

Despesas Não Computáveis

Cód. Recurso	Natureza de Despesa	Valor Contábil	Adição/Exclusão	Valor Ajustado
20	339008110100000 - ENSINO FUNDAMENTAL	2.263,48	0,00	2.263,48
20	339008110100000 - EDUCACAO INFANTIL	1.980,42	0,00	1.980,42
SUBTOTAL II		4.243,90	0,00	4.243,90

Total das Despesas Custeadas com Superávit do FUNDEB (1º quadrimestre)

Cód. Recurso	Descrição	Valor Ajustado
31	FUNDEB	0,00
SUBTOTAL III		0,00

Cancelamentos de Restos a Pagar no Exercício

Cód. Recurso	Descrição	Valor Digitado
20	MDE	0,00
31	FUNDEB	0,00
SUBTOTAL IV		0,00

(+) Perda com o FUNDEB	1.470.890,95	0,00	1.470.890,95
(-) Desp. Liq. com Rend. da MDE + FUNDEB	13.017,13	0,00	13.017,13
SUBTOTAL V	1.457.873,82	0,00	1.457.873,82

	% de Aplicação	Valor Aplicado
TOTAL - Gastos Constitucionais com Educação (MDE + FUNDEB)	28,55	2.678.795,39

3.2.4 Despesas Executadas como Contrapartida da Educação

Cód. Contrapartida	Cód. RV	Descrição da Subfunção	Valor Contábil	Adição/Exclusão	Valor Ajustado
TOTAL			0,00	0,00	0,00

3.3 Índices Constitucionais Referentes ao FUNDEB

3.3.1 Base de Cálculo Constitucional da Receita do FUNDEB, a Partir das Contas

Cód. Conta	Descrição	Valor Contábil	Adição/Exclusão	Valor Ajustado
SELEÇÃO AUTOMÁTICA				
17180121010000000000	Cota-Parte do FPM - Cota Mensal - Principal - PRÓPRIO	3.984.527,78	0,00	3.984.527,78
17180121020000000000	Cota-Parte do FPM - Cota Mensal - Principal - MDE	332.043,96	0,00	332.043,96
17180121030000000000	Cota-Parte do FPM - Cota Mensal - Principal - ASPS	996.131,93	0,00	996.131,93
17180121040000000000	Cota-Parte do FPM - Cota Mensal - Principal - FUNDEB	1.328.175,84	0,00	1.328.175,84
17180151010000000000	Cota-Parte do ITR - Principal - PRÓPRIO	347,41	0,00	347,41
17180151020000000000	Cota-Parte do ITR - Principal - MDE	28,94	0,00	28,94
17180151030000000000	Cota-Parte do ITR - Principal - ASPS	86,84	0,00	86,84
17180151040000000000	Cota-Parte do ITR - Principal - FUNDEB	115,76	0,00	115,76



32201012459535510

Cód. Conta	Descrição	Valor Contábil	Adição/Exclusão	Valor Ajustado
17280111010000000000	Cota-Parte do ICMS - Principal - PRÓPRIO	1.283.855,70	0,00	1.283.855,70
17280111020000000000	Cota-Parte do ICMS - Principal - MDE	106.987,96	0,00	106.987,96
17280111030000000000	Cota-Parte do ICMS - Principal- ASPS	320.964,00	0,00	320.964,00
17280111040000000000	Cota-Parte do ICMS - Principal - FUNDEB	427.951,89	0,00	427.951,89
17280121010000000000	Cota-Parte do IPVA - Principal - PRÓPRIO	121.526,24	0,00	121.526,24
17280121020000000000	Cota-Parte do IPVA - Principal - MDE	10.127,17	0,00	10.127,17
17280121030000000000	Cota-Parte do IPVA - Principal - ASPS	30.381,62	0,00	30.381,62
17280121040000000000	Cota-Parte do IPVA - Principal - FUNDEB	40.508,65	0,00	40.508,65
17280131010000000000	Cota-Parte do IPI - Municípios - Principal - PRÓPRIO	13.424,12	0,00	13.424,12
17280131020000000000	Cota-Parte do IPI - Municípios - Principal - MDE	1.118,66	0,00	1.118,66
17280131030000000000	Cota-Parte do IPI - Municípios - Principal - ASPS	3.356,05	0,00	3.356,05
17280131040000000000	Cota-Parte do IPI - Municípios - Principal - FUNDEB	4.474,69	0,00	4.474,69
91728012101000000000	(R)Cota-Parte do IPVA - Principal - PRÓPRIO	-49,76	0,00	-49,76
91728012102000000000	(R)Cota-Parte do IPVA - Principal - MDE	-4,15	0,00	-4,15
91728012103000000000	(R)Cota-Parte do IPVA - Principal - ASPS	-12,44	0,00	-12,44
91728012104000000000	(R)Cota-Parte do IPVA - Principal - FUNDEB	-544,86	0,00	-544,86
SUBTOTAL		9.005.524,00	0,00	9.005.524,00

Total I - Base Receita do FUNDEB - 20% da Receita Ajustada

1.801.104,80

3.3.2 Base de Cálculo Constitucional da Receita do FUNDEB, a Partir dos Recursos

Cód. Recurso	Descrição	Valor Contábil	Adição/Exclusão	Valor Ajustado
31	TRANSFERÊNCIAS CORRENTES	1.801.226,83	0,00	1.801.226,83
31	DEDUÇÕES DAS RECEITAS DE TRANSFERÊNCIAS CORRENTES	-544,86	0,00	-544,86
TOTAL II		1.800.681,97	0,00	1.800.681,97

Total da Base Constitucional da Receita do FUNDEB calculada pelas contas diferente do Valor Total da Base Constitucional da Receita do FUNDEB calculada pelos recursos vinculados

3.3.3 Cálculo da Despesa Constitucional com FUNDEB, a Partir dos Recursos

Cód. Recurso	Descrição da Subfunção	Valor Contábil	Adição/Exclusão	Valor Ajustado
31	ENSINO FUNDAMENTAL	246.267,79	0,00	246.267,79
31	EDUCACAO INFANTIL	77.598,51	0,00	77.598,51
SUBTOTAL I		323.866,30	0,00	323.866,30

Despesas Não Computáveis

Cód. Recurso	Natureza de Despesa	Valor Contábil	Adição/Exclusão	Valor Ajustado
SUBTOTAL II		0,00	0,00	0,00

Total das Despesas Custeadas com Superávit do FUNDEB (1º quadrimestre)

Cód. Recurso	Descrição	Valor Ajustado
31	FUNDEB	0,00
SUBTOTAL III		0,00

Cancelamentos de Restos a Pagar no Exercício

Cód Recurso	Descrição	Valor Digitado
31	FUNDEB	0,00
SUBTOTAL IV		0,00

(+) Perda com o FUNDEB

1.470.890,95

0,00

1.470.890,95



32201012459535510

(-) Desp. Liq. com Rend. do FUNDEB	1.358,19	0,00	1.358,19
SUBTOTAL V	1.469.532,76	0,00	1.469.532,76
	% de Aplicação		Valor Aplicado
TOTAL - Gastos Constitucionais com FUNDEB	19,91		1.793.399,06

3.3.4 Cálculo da Proporção de 70% destinada ao pagamento dos Profissionais da Educação Básica (art. 212-A, inciso XI, CF)

3.3.4.1 Base de Cálculo para aplicação dos 70% dos Recursos do FUNDEB - Exercício de 2022

Cód. Conta	Descrição da Subfunção	Valor Contábil	Adição/Exclusão	Valor Ajustado
SELEÇÃO AUTOMÁTICA				
13210011010200000000	Remuneração de Depósitos Bancários de Recursos Vinculados - FUNDEB - Principal	1.358,19	0,00	1.358,19
17580111000000000000	Transferências de Recursos do Fundo de Manutenção e Desenvolvimento da Educação Básica e de Valorização dos Profissionais da Educação - FUNDEB - Principal	329.791,02	0,00	329.791,02
Total		331.149,21	0,00	331.149,21
Base da Receita - 70% do Retorno do FUNDEB				231.804,45

3.3.4.2 Aplicação dos Recursos do FUNDEB destinada ao pagamento dos Profissionais do Magistério - Exercício de 2022

Cód. Recurso	Descrição da Subfunção	Valor Contábil	Adição/Exclusão	Valor Ajustado
31	ENSINO FUNDAMENTAL	208.839,33	0,00	208.839,33
31	EDUCACAO INFANTIL	77.066,28	0,00	77.066,28
SUBTOTAL I		285.905,61	0,00	285.905,61
Despesas Não Computáveis				
Cód. Recurso	Natureza de Despesa	Valor Contábil	Adição/Exclusão	Valor Ajustado
SUBTOTAL II		0,00	0,00	0,00
TOTAL		285.905,61	0,00	285.905,61
% de Aplicação				86,34

3.3.5 Cálculo da Base de Verificação do § 3º do art. 25 da Lei Federal 14.113/20

3.3.5.1 Base de Cálculo dos Recursos Recebidos do FUNDEB - Exercício Anterior

Base de Cálculo das Receitas de Impostos e Transferências do FUNDEB - Exercício Anterior 2021

Cod.	Descrição	Valor Contábil	Adição/Exclusão	Valor Ajustado
31 / 17580111000000000000	Transferências de Recursos do Fundo de Manutenção e Desenvolvimento da Educação Básica e de Valorização dos Profissionais da Educação - FUNDEB - Principal	557.301,30	0,00	557.301,30
31 / 13210011010200000000	Remuneração de Depósitos Bancários de Recursos Vinculados - FUNDEB - Principal	959,37	0,00	959,37
SUBTOTAL I		558.260,67	0,00	558.260,67
Valor Máximo para aplicação no 1º quadrimestre do exercício a ser considerado no percentual constitucional 10%				55.826,07

Base de Cálculo das Receitas do FUNDEB de Complementação da União - Exercício Anterior 2021

Cod.	Descrição	Valor Contábil	Adição/Exclusão	Valor Ajustado
SUBTOTAL II		0,00	0,00	0,00
Valor máximo para aplicação no 1º quadrimestre do exercício que não será considerado no percentual constitucional 10%				0,00
TOTAL				558.260,67



32201012459535510

Limite TOTAL para aplicação no 1º quadrimestre do exercício: 10%

55.826,07

3.3.5.2 Despesas Custeadas com Superávit do FUNDEB (1º Quadrimestre de 2022)

Cod. Recurso	Descrição	Valor Contábil	Adição/Exclusão	Valor Ajustado
TOTAL		0,00	0,00	0,00
Total Considerado para fins de Limite Constitucional				0,00

3.5 Índices Constitucionais Referentes à Saúde - ASPS

3.5.1 Base de Cálculo Constitucional da Receita da Saúde (ASPS), a Partir das Contas

Cód. Conta	Descrição	Valor Contábil	Adição/Exclusão	Valor Ajustado
SELEÇÃO AUTOMÁTICA				
11130311010100000000	IRRF sobre Rendimentos do Trabalho - Principal - Ativos/Inativos do Poder Executivo/Indiretas - PRÓPRIO	90.632,16	0,00	90.632,16
11130311010200000000	IRRF sobre Rendimentos do Trabalho - Principal - Ativos/Inativos do Poder Executivo/Indiretas - MDE	37.763,43	0,00	37.763,43
11130311010300000000	IRRF sobre Rendimentos do Trabalho - Principal - Ativos/Inativos do Poder Executivo/Indiretas- ASPS	22.658,02	0,00	22.658,02
11130311020100000000	IRRF sobre Rendimentos do Trabalho - Principal - Ativos/Inativos do Poder Legislativo - PRÓPRIO	650,42	0,00	650,42
11130311020200000000	IRRF sobre Rendimentos do Trabalho - Principal - Ativos/Inativos do Poder Legislativo - MDE	271,01	0,00	271,01
11130311020300000000	IRRF sobre Rendimentos do Trabalho - Principal - Ativos/Inativos do Poder Legislativo - ASPS	162,61	0,00	162,61
11130311030100000000	IRRF sobre Rendimentos do Trabalho - Principal - Inativos pagos pelo RPPS - PRÓPRIO	15.367,47	0,00	15.367,47
11130311030200000000	IRRF sobre Rendimentos do Trabalho - Principal - Inativos pagos pelo RPPS - MDE	6.403,13	0,00	6.403,13
11130311030300000000	IRRF sobre Rendimentos do Trabalho - Principal - Inativos pagos pelo RPPS - ASPS	3.841,86	0,00	3.841,86
11130311050100000000	IRRF sobre Rendimentos do Trabalho - Principal - Pensionistas pagos pelo RPPS - PRÓPRIO	1.430,52	0,00	1.430,52
11130311050200000000	IRRF sobre Rendimentos do Trabalho - Principal - Pensionistas pagos pelo RPPS - MDE	596,04	0,00	596,04
11130311050300000000	IRRF sobre Rendimentos do Trabalho - Principal - Pensionistas pagos pelo RPPS - ASPS	357,66	0,00	357,66
11130341010100000000	IRRF - Outros Rendimentos - Principal - Poder Executivo - PRÓPRIO	4.444,58	0,00	4.444,58
11130341010200000000	IRRF - Outros Rendimentos - Principal - Poder Executivo - Principal - MDE	1.852,09	0,00	1.852,09
11130341010300000000	IRRF - Outros Rendimentos - Principal - Poder Executivo - Principal - ASPS	1.111,00	0,00	1.111,00
11130341020100000000	IRRF - Outros Rendimentos - Principal - Poder Legislativo - PRÓPRIO	123,15	0,00	123,15
11130341020200000000	IRRF - Outros Rendimentos - Principal - Poder Legislativo - Principal - MDE	51,31	0,00	51,31
11130341020300000000	IRRF - Outros Rendimentos - Principal - Poder Legislativo - Principal - ASPS	30,77	0,00	30,77
11180111010000000000	IPTU - Principal - PRÓPRIO	30.973,41	0,00	30.973,41
11180111020000000000	IPTU - Principal - MDE	12.905,87	0,00	12.905,87
11180111030000000000	IPTU - Principal - ASPS	7.743,02	0,00	7.743,02
11180112010000000000	IPTU - Multas e Juros de Mora - PRÓPRIO	27,85	0,00	27,85
11180112020000000000	IPTU - Multas e Juros de Mora - MDE	11,63	0,00	11,63
11180112030000000000	IPTU - Multas e Juros de Mora - ASPS	6,95	0,00	6,95
11180141010000000000	ITBI - Principal - PRÓPRIO	24.258,00	0,00	24.258,00




32201012459535510

Cód. Conta	Descrição	Valor Contábil	Adição/Exclusão	Valor Ajustado
11180141020000000000	ITBI - Principal - MDE	10.107,50	0,00	10.107,50
11180141030000000000	ITBI - Principal - ASPS	6.064,50	0,00	6.064,50
11180231010000000000	ISS - Principal - PRÓPRIO	3.669,12	0,00	3.669,12
11180231020000000000	ISS - Principal - MDE	1.528,80	0,00	1.528,80
11180231030000000000	ISS - Principal - ASPS	917,28	0,00	917,28
11180231040000000000	ISS - Variável Principal - PRÓPRIO	57.910,11	0,00	57.910,11
11180231050000000000	ISS - Variável -Principal - MDE	24.129,53	0,00	24.129,53
11180231060000000000	ISS - Variável -Principal - ASPS	14.477,19	0,00	14.477,19
11180232010000000000	ISS - Multas e Juros de Mora - PRÓPRIO	22,22	0,00	22,22
11180232020000000000	ISS - Multas e Juros de Mora - MDE	9,26	0,00	9,26
11180232030000000000	ISS - Multas e Juros de Mora - ASPS	5,56	0,00	5,56
11180232040000000000	ISS Variável - Multas e Juros - PRÓPRIO	15,12	0,00	15,12
11180232050000000000	ISS Variável - Multas e Juros - MDE	6,30	0,00	6,30
11180232060000000000	ISS Variável - Multas e Juros - ASPS	3,77	0,00	3,77
17180121010000000000	Cota-Parte do FPM - Cota Mensal - Principal - PRÓPRIO	3.984.527,78	0,00	3.984.527,78
17180121020000000000	Cota-Parte do FPM - Cota Mensal - Principal - MDE	332.043,96	0,00	332.043,96
17180121030000000000	Cota-Parte do FPM - Cota Mensal - Principal - ASPS	996.131,93	0,00	996.131,93
17180121040000000000	Cota-Parte do FPM - Cota Mensal - Principal - FUNDEB	1.328.175,84	0,00	1.328.175,84
17180151010000000000	Cota-Parte do ITR - Principal - PRÓPRIO	347,41	0,00	347,41
17180151020000000000	Cota-Parte do ITR - Principal - MDE	28,94	0,00	28,94
17180151030000000000	Cota-Parte do ITR - Principal - ASPS	86,84	0,00	86,84
17180151040000000000	Cota-Parte do ITR - Principal - FUNDEB	115,76	0,00	115,76
17280111010000000000	Cota-Parte do ICMS - Principal - PRÓPRIO	1.283.855,70	0,00	1.283.855,70
17280111020000000000	Cota-Parte do ICMS - Principal - MDE	106.987,96	0,00	106.987,96
17280111030000000000	Cota-Parte do ICMS - Principal- ASPS	320.964,00	0,00	320.964,00
17280111040000000000	Cota-Parte do ICMS - Principal - FUNDEB	427.951,89	0,00	427.951,89
17280121010000000000	Cota-Parte do IPVA - Principal - PRÓPRIO	121.526,24	0,00	121.526,24
17280121020000000000	Cota-Parte do IPVA - Principal - MDE	10.127,17	0,00	10.127,17
17280121030000000000	Cota-Parte do IPVA - Principal - ASPS	30.381,62	0,00	30.381,62
17280121040000000000	Cota-Parte do IPVA - Principal - FUNDEB	40.508,65	0,00	40.508,65
17280131010000000000	Cota-Parte do IPI - Municípios - Principal - PRÓPRIO	13.424,12	0,00	13.424,12
17280131020000000000	Cota-Parte do IPI - Municípios - Principal - MDE	1.118,66	0,00	1.118,66
17280131030000000000	Cota-Parte do IPI - Municípios - Principal - ASPS	3.356,05	0,00	3.356,05
17280131040000000000	Cota-Parte do IPI - Municípios - Principal - FUNDEB	4.474,69	0,00	4.474,69
91118011101000000000	(R)IPTU - Principal - PRÓPRIO	-2.636,92	0,00	-2.636,92
91118011102000000000	(R)IPTU - Principal - MDE	-1.098,82	0,00	-1.098,82
91118011103000000000	(R)IPTU - Principal - ASPS	-659,11	0,00	-659,11
91118023101000000000	(R)ISS - Principal - PRÓPRIO	-298,36	0,00	-298,36
91118023102000000000	(R)ISS - Principal - MDE	-124,32	0,00	-124,32
91118023103000000000	(R)ISS - Principal - ASPS	-74,60	0,00	-74,60
91728012101000000000	(R)Cota-Parte do IPVA - Principal - PRÓPRIO	-49,76	0,00	-49,76
91728012102000000000	(R)Cota-Parte do IPVA - Principal - MDE	-4,15	0,00	-4,15
91728012103000000000	(R)Cota-Parte do IPVA - Principal - ASPS	-12,44	0,00	-12,44
91728012104000000000	(R)Cota-Parte do IPVA - Principal - FUNDEB	-544,86	0,00	-544,86
SUBTOTAL I		9.383.172,09	0,00	9.383.172,09

TOTAL I - Base Receita Saúde (ASPS) - 15% da Receita Ajustada

1.407.475,81

3.5.2 Base de Cálculo Constitucional da Receita da Saúde (ASPS), a Partir dos Recursos Vinculados



32201012459535510

Cód. Recurso	Descrição	Valor Contábil	Adição/Exclusão	Valor Ajustado
40	RECEITA TRIBUTÁRIA	57.349,42	0,00	57.349,42
40	TRANSFERÊNCIAS CORRENTES	1.350.920,44	0,00	1.350.920,44
40	DEDUÇÕES DA RECEITA TRIBUTÁRIA	-733,71	0,00	-733,71
40	DEDUÇÕES DAS RECEITAS DE TRANSFERÊNCIAS CORRENTES	-12,44	0,00	-12,44
TOTAL II		1.407.523,71	0,00	1.407.523,71

3.5.3 Cálculo da Despesa Constitucional com Saúde (ASPS), por Recursos Vinculados

Cód. Recurso	Descrição da Subfunção	Valor Contábil	Adição/Exclusão	Valor Ajustado
40	ADMINISTRACAO GERAL	68.127,49	0,00	68.127,49
40	ATENCAO BASICA	598.741,67	0,00	598.741,67
40	ASSISTENCIA HOSPITALAR E AMBULATORIAL	556.710,08	0,00	556.710,08
40	SUPORTE PROFILATICO E TERAPEUTICO	126.236,25	0,00	126.236,25
SUBTOTAL I		1.349.815,49	0,00	1.349.815,49

Despesas Não Computáveis

Cód. Recurso	Cód. Conta	Valor Contábil	Adição/Exclusão	Valor Ajustado
40	339030230000000	140,00	0,00	140,00
SUBTOTAL II		140,00	0,00	140,00

(-) Cancelamentos de Restos a Pagar no Exercício

Cód. Recurso	Descrição	Valor Digitado
40	ASPS	0,00
SUBTOTAL III		0,00

(-) Despesa Liquidada com Rendimentos das ASPS

		3.052,71	0,00	3.052,71
--	--	----------	------	----------

SUBTOTAL IV		3.052,71	0,00	3.052,71
--------------------	--	-----------------	-------------	-----------------

TOTAL V - Gastos Constitucionais com Saúde (ASPS)	% de Aplicação	14,35		Valor Aplicado 1.346.622,78
--	----------------	--------------	--	--

3.5.4 Despesas Executadas como Contrapartida da Saúde

Cód. Contrapartida	Cód. RV	Descrição da Subfunção	Valor Contábil	Adição/Exclusão	Valor Ajustado
40	4001	ADMINISTRACAO GERAL	171.801,00	0,00	171.801,00
TOTAL			171.801,00	0,00	171.801,00

3.8 Apuração das Despesas Correntes e das Receitas Correntes para verificação do Art. 167-A da Constituição Federal


3.8.1 Apuração da Despesa Corrente Total

DESPESA CORRENTE LIQUIDADADA - Exercício Anterior - 01/07/2021 a 31/12/2021

Cód. Conta	Descrição	Valor Contábil	Adição/Exclusão	Valor Ajustado
3000000000000000	DESPESAS CORRENTES	7.576.600,67	0,00	7.576.600,67

RESTOS A PAGAR NÃO PROCESSADOS - Exercício Anterior - Inscrição em Dezembro/2021

Cód. Conta	Descrição	Valor Contábil	Adição/Exclusão	Valor Ajustado
3000000000000000	DESPESAS CORRENTES	107.797,00	0,00	107.797,00



32201012459535510

CANCELAMENTO DE RESTOS A PAGAR NÃO PROCESSADOS DO EXERCÍCIO ANTERIOR - Exercício Atual - 01/01/2022 a 30/06/2022

Cód. Conta	Descrição	Valor Digitado
3000000000000000	DESPESAS CORRENTES	0,00

DESPESA CORRENTE LIQUIDADADA - Exercício Atual - 01/01/2022 a 30/06/2022

Cód. Conta	Descrição	Valor Contábil	Adição/Exclusão	Valor Ajustado
3000000000000000	DESPESAS CORRENTES	7.535.060,32	0,00	7.535.060,32

DESPESA CORRENTE TOTAL 15.219.457,99

3.8.2 Apuração da Receita Corrente Total

RECEITA CORRENTE ARRECADADA - Exercício Anterior - 01/07/2021 a 31/12/2021

Cód. Conta	Descrição	Valor Contábil	Adição/Exclusão	Valor Ajustado
1000000000000000	RECEITAS CORRENTES	11.141.376,18	0,00	11.141.376,18
7000000000000000	RECEITAS CORRENTES INTRAORÇAMENTÁRIAS	352.266,29	0,00	352.266,29
9100000000000000	DEDUÇÃO DAS RECEITAS CORRENTES	-1.756.960,14	0,00	-1.756.960,14
9700000000000000	DEDUÇÃO DAS RECEITAS CORRENTES INTRAORÇAMENTÁRIAS	0,00	0,00	0,00
Subtotal I		9.736.682,33	0,00	9.736.682,33

RECEITA CORRENTE ARRECADADA - Exercício Atual - 01/01/2022 a 30/06/2022

Cód. Conta	Descrição	Valor Contábil	Adição/Exclusão	Valor Ajustado
1000000000000000	RECEITAS CORRENTES	12.453.097,62	0,00	12.453.097,62
7000000000000000	RECEITAS CORRENTES INTRAORÇAMENTÁRIAS	334.847,60	0,00	334.847,60
9100000000000000	DEDUÇÃO DAS RECEITAS CORRENTES	-2.010.538,67	0,00	-2.010.538,67
9700000000000000	DEDUÇÃO DAS RECEITAS CORRENTES INTRAORÇAMENTÁRIAS	0,00	0,00	0,00
Subtotal II		10.777.406,55	0,00	10.777.406,55

RECEITA CORRENTE TOTAL 20.514.088,88


Observação: Posteriormente, conforme demanda pela Declaração prevista no Art. 167-A, § 6º da CF, a Equipe de Auditoria consolidará os dados da Prefeitura Municipal, demais entidades da Adm. Indireta e Câmara Municipal para a apuração da relação.

3.8.3 Justificativa de ajustes nas contas de Despesa e/ou Receita para para fins de verificação do Art. 167-A da Constituição Federal

4. Avisos Exibidos na Verificação dos Arquivos Texto

4.1 Avisos Exibidos

Nome do Arquivo	Cód. de Erro	Linha	Campo	Status	Descrição
EMPENHO.TXT	EMP_73	0	0	INFO	O percentual de ocorrências de Modalidade da Licitação/Forma de Contratação em "NSA - Não se aplica" equivale a 8,092%
EMPENHO.TXT	EMP_86	0	0	INFO	100,00% das 73 licitações desta remessa foram cadastradas no Licitacon para fins de controle pelos critérios apresentados no Ofício Circular da DCF 002/2020 e alterações.
LIQUIDAC.TXT	LIQ_38	0	0	INFO	O percentual de ocorrências do campo Existe Contrato/Termo em "N = Não" ou "X = Não se aplica" equivale a 38,705%
LIQUIDAC.TXT	LIQ_39	0	0	INFO	O percentual de ocorrências do campo Existe Nota Fiscal em "N = Não" ou "X = Não se Aplica" equivale a 0,50%
LIQUIDAC.TXT	LIQ_44	0	0	INFO	100,00% dos 78 contratos da remessa foram cadastrados no Licitacon para fins de controle pelos critérios apresentados no Ofício Circular da DCF 002/2020 e alterações.
CTA_DISP.TXT	CTV_32	5	0	AVISO	Linha: 5 - Código do banco 278 inválido
CTA_DISP.TXT	CTV_32	151	0	AVISO	Linha: 151 - Código do banco 278 inválido
CTA_DISP.TXT	CTV_32	152	0	AVISO	Linha: 152 - Código do banco 278 inválido



32201012459535510

Nome do Arquivo	Cód. de Erro	Linha	Campo	Status	Descrição
CTA_DISP.TXT	CTV_32	153	0	AVISO	Linha: 153 - Código do banco 278 inválido

5. Informações Referentes à Gestão Fiscal

5.1 Transparência da Gestão Fiscal

5.1.1 Data e Forma de Publicação dos Relatórios Resumidos da Execução Orçamentária - art. 52 da LRF

Período	Tipo	Data	Forma Publicação
1º Bimestre	Mural	30/03/2022	Prefeitura Municipal
	Jornal		Não Publicado
	Internet	30/03/2022	https://www.coronelpilar.rs.gov.br/site/transparencia/contas-publicas-2/2022-2/
2º Bimestre	Mural	19/05/2022	Prefeitura Municipal
	Jornal		Não Publicado
	Internet	19/05/2022	https://www.coronelpilar.rs.gov.br/site/transparencia/contas-publicas-2/2022-2/
3º Bimestre	Mural	29/07/2022	Prefeitura Municipal
	Jornal		Não Publicado
	Internet	29/07/2022	https://www.coronelpilar.rs.gov.br/site/transparencia/contas-publicas-2/2022-2/

5.1.2 Data e forma de Publicação dos Relatórios da Gestão Fiscal - Poder Executivo e Indiretas - § 2º do art. 55 da LRF

Período	Tipo	Data	Forma Publicação
1º Semestre	Mural	29/07/2022	Prefeitura Municipal
	Jornal		Não Publicado
	Internet	29/07/2022	Prefeitura Municipal
1º Quadrimestre	Mural		Não Publicado
	Jornal		Não Publicado
	Internet		Não Publicado

5.1.3 Data e Local das Audiências Públicas

Período	Data	Local
3º Quadrimestre/2021	23/02/2022	Câmara Municipal de Coronel Pilar
1º Quadrimestre/2022	31/05/2022	Câmara Municipal de Coronel Pilar

5.1.4 Disponibilização das Informações na Internet, em tempo real

Data	Endereço Eletrônico
31/05/2016	http://www.coronelpilar.rs.gov.br/index.php?exibir=contas&ID=55

Não foram inseridas observações.

5.2 Demonstrativos da Lei de Responsabilidade Fiscal

5.2.1 Modelo 1 - Demonstrativo da Receita Corrente Líquida

5.2.1.1 Modelo 1 - Demonstrativo da Receita Corrente Líquida - Exercício de 2021 - 01/07/2021 a 31/12/2021

Cod. Conta	Descrição	Valor Contábil	Adição/Exclusão	Valor Ajustado
1000000000000000	RECEITAS CORRENTES	11.141.376,18	0,00	11.141.376,18



32201012459535510

Cod. Conta	Descrição	Valor Contábil	Adição/Exclusão	Valor Ajustado
91000000000000	(R) DEDUCOES DAS RECEITAS CORRENTES	-1.756.960,14	0,00	-1.756.960,14
SELEÇÃO AUTOMÁTICA	DEDUÇÕES DA RECEITA			
121801110000000000	CPSSS do Servidor Civil Ativo - Principal	254.876,47	0,00	254.876,47
13210041020000000000	Remun Rec RPPS-CEF Fundo Bra IRF-M1	9.155,06	0,00	9.155,06
13210041030000000000	Remun Rec RPPS-CEF FI Brasil REF DI LP	58.043,36	0,00	58.043,36
13210041040000000000	Remun Rec RPPS-CEF FI Brasil 2024 II TP	138.591,42	0,00	138.591,42
13210041050000000000	Remun Rec RPPS- Banrisul Foco IRF-M1	8.918,03	0,00	8.918,03
13210041060000000000	Remun Rec RPPS-Banrisul Pr IPCA 2030	84.329,33	0,00	84.329,33
13210041100000000000	Remun Rec RPPS-BB Prev RF Perfil	6.647,53	0,00	6.647,53
13210041130000000000	Remun Rec RPPS- BB Prev TP VII	1.994,07	0,00	1.994,07
13210041150000000000	Remun Rec RPPS-BB Previdenciário X RF	34.550,51	0,00	34.550,51
13210041170000000000	Remun Rec RPPS-BB Prev IRF-M1	6.688,38	0,00	6.688,38
13210041200000000000	Remun Rec RPPS-Banri FI Imobiliário Novas Fronteiras	27.421,79	0,00	27.421,79
13210041270000000000	Remun Rec RPPS-Caixa Juros e Moeda Multimercado	15.659,00	0,00	15.659,00
13210041340000000000	Rem Rec-RPPS- Banrisul Soberano - Reserva da Tx de Adm	350,80	0,00	350,80
13210041370000000000	Rem Rec RPPS-Caixa Bolsa Americana Multimercado	114.933,88	0,00	114.933,88
13210041380000000000	Rem Rec RPPS -Banrisul Soberano - Tx de Adm	568,76	0,00	568,76
13210041400000000000	Banrisul Absoluto	26.476,64	0,00	26.476,64
13210041410000000000	CAIXA FI BRASIL IMA-B5 TP RF LP	36.897,24	0,00	36.897,24
13210041420000000000	Rem Rec RPPS - BB FIC FIA BDR NIVEL 1/AÇÕES ESG GLOBAIS	42.236,85	0,00	42.236,85
13210041430000000000	Rem Rec RPPS - BB PREVIDENCIÁRIO RF IMA-B5	19.726,91	0,00	19.726,91
91321004102000000000	(R) Remun Rec RPPS-CEF Fundo Bra IRF-M1	-2.956,05	0,00	-2.956,05
91321004105000000000	(R)Remun Rec RPPS- Banrisul Foco IRF-M1	-2.117,02	0,00	-2.117,02
91321004113000000000	(R) Remun Rec RPPS- BB Prev TP VII	-210,28	0,00	-210,28
91321004115000000000	(R) Remun Rec RPPS-BB Previdenciário X RF	-7.305,44	0,00	-7.305,44
91321004117000000000	(-) Remun Rec RPPS-BB Prev IRF-M1	-2.130,04	0,00	-2.130,04
91321004120000000000	(R) Remun Rec RPPS-Banri FI Imobiliário Novas Fronteiras	-14.553,00	0,00	-14.553,00
91321004122000000000	(R) Remun Rec RPPS-Banrisul Dividendos Ações	-10.464,68	0,00	-10.464,68
91321004123000000000	(R) Remun Rec RPPS-Caixa Ações Consumo	-10.919,20	0,00	-10.919,20
91321004126000000000	(R)Remun Rec RPPS-BB Previdenciário Ações Governança	-13.062,23	0,00	-13.062,23
91321004128000000000	(R) Remun Rec RPPS-Caixa FIC Brasil Gestão Estrategica	-20.538,58	0,00	-20.538,58
91321004129000000000	(R)Remun Rec RPPS-BB Previdenciário Ações Valor	-15.463,06	0,00	-15.463,06
91321004132000000000	(R) Remun Rec RPPS-Caixa Brasil TP LP IRFM1+	-149,11	0,00	-149,11
91321004133000000000	(R) Remun Rec RPPS-Caixa FIC Ações Multigestor	-31.417,90	0,00	-31.417,90
91321004137000000000	(R) Rem Rec RPPS-Caixa Bolsa Americana	-31.636,31	0,00	-31.636,31
91321004141000000000	(R) Remun Rec RPPS-CEF IMA-B5	-10.734,41	0,00	-10.734,41
91321004142000000000	(R) Rem Rec RPPS - BB FIC FIA BDR NIVEL 1/AÇÕES ESG GLOBAIS	-3.030,38	0,00	-3.030,38
91321004143000000000	(R) Rem Rec RPPS - BB PREVIDENCIÁRIO RF IMA-B5	-5.840,37	0,00	-5.840,37
TOTAL		8.678.878,07	0,00	8.678.878,07



32201012459535510

Cod. Conta	Descrição	Valor Contábil	Adição/Exclusão	Valor Ajustado
Emendas Parlamentares Individuais				
SELEÇÃO AUTOMÁTICA				
3110 / 17180311020000000000	Incremento Temporário da APS - Portaria GM/MS 1.263/2021 - Emendas Parlamentares	98.894,00	0,00	98.894,00
TOTAL DA RECEITA CORRENTE LÍQUIDA (Ex. Anterior) - ENDIVIDAMENTO		8.579.984,07	0,00	8.579.984,07
Emendas Parlamentares de Bancada				
TOTAL DA RECEITA CORRENTE LÍQUIDA (Ex. Anterior) - DESPESA COM PESSOAL		8.579.984,07	0,00	8.579.984,07

5.2.1.2 Modelo 1 - Demonstrativo da Receita Corrente Líquida - Exercício de 2022 - 01/01/2022 a 30/06/2022

Cod. Conta	Descrição	Valor Contábil	Adição/Exclusão	Valor Ajustado
1000000000000000	RECEITAS CORRENTES	12.453.097,62	0,00	12.453.097,62
9100000000000000	(R) DEDUCOES DAS RECEITAS CORRENTES	-2.010.538,67	0,00	-2.010.538,67
SELEÇÃO AUTOMÁTICA DEDUÇÕES DA RECEITA				
12180111000000000000	CPSSS do Servidor Civil Ativo - Principal	247.049,01	0,00	247.049,01
13210041010000000000	Remun Rec RPPS-Banri Prev Munic III	34.590,18	0,00	34.590,18
13210041030000000000	Remun Rec RPPS-CEF FI Brasil REF DI LP	133.407,99	0,00	133.407,99
13210041040000000000	Remun Rec RPPS-CEF FI Brasil 2024 II TP	140.177,91	0,00	140.177,91
13210041050000000000	Remun Rec RPPS- Banrisul Foco IRF-M1	17.610,11	0,00	17.610,11
13210041060000000000	Remun Rec RPPS-Banrisul Pr IPCA 2030	85.384,87	0,00	85.384,87
13210041070000000000	Remun Rec RPPS-CEF IRF-M	7.087,76	0,00	7.087,76
13210041080000000000	Remun Rec RPPS-CEF Fundo Novo Brasil IMAB	12.737,78	0,00	12.737,78
13210041100000000000	Remun Rec RPPS-BB Prev RF Perfil	29.337,55	0,00	29.337,55
13210041130000000000	Remun Rec RPPS- BB Prev TP VII	3.022,48	0,00	3.022,48
13210041150000000000	Remun Rec RPPS-BB Previdenciário X RF	51.330,45	0,00	51.330,45
13210041160000000000	Remun Rec RPPS-CEF Brasil IMA-B TP	5.486,91	0,00	5.486,91
13210041180000000000	Remun Rec RPPS-BB Prev IMA-B TP	12.799,09	0,00	12.799,09
13210041200000000000	Remun Rec RPPS-Banri FI Imobiliário Novas Fronteiras	17.025,84	0,00	17.025,84
13210041220000000000	Remun Rec RPPS-Banrisul Dividendos Ações	53.811,22	0,00	53.811,22
13210041230000000000	Remun Rec RPPS-Caixa Ações Consumo	20.233,59	0,00	20.233,59
13210041260000000000	Remun Rec RPPS-BB Previdenciário Ações Governança	21.463,44	0,00	21.463,44
13210041270000000000	Remun Rec RPPS-Caixa Juros e Moeda Multimercado	33.748,59	0,00	33.748,59
13210041280000000000	Remun Rec RPPS-Caixa FIC Brasil Gestão Estrategica	106.414,79	0,00	106.414,79
13210041290000000000	REMN REC RPPS BB PREV AÇÕES VALOR	40.973,65	0,00	40.973,65
13210041330000000000	Remun Rec RPPS-Caixa FIC Ações Multigestor	42.801,90	0,00	42.801,90
13210041340000000000	Rem Rec-RPPS- Banrisul Soberano - Reserva da Tx de Adm	2.242,18	0,00	2.242,18
13210041380000000000	Rem Rec RPPS -Banrisul Soberano - Tx de Adm	403,48	0,00	403,48
13210041400000000000	Rem Rec RPPS-Banrisul Absoluto	50.259,12	0,00	50.259,12
13210041410000000000	CAIXA FI BRASIL IMA-B5 TP RF LP	62.659,66	0,00	62.659,66
13210041430000000000	Rem Rec RPPS - BB PREVIDENCIÁRIO RF IMA-B5	35.822,12	0,00	35.822,12
13210041440000000000	Remun Rec RPPS-Caixa FIC Ações Livre	6.486,81	0,00	6.486,81



32201012459535510

Cod. Conta	Descrição	Valor Contábil	Adição/Exclusão	Valor Ajustado
13210041460000000000	Rem Rec RPPS-Banrisul Absoluto - Aporte Financeiro	892,91	0,00	892,91
91321004101000000000	(R) Remun Rec RPPS-Banri Prev Munic III	-3.444,52	0,00	-3.444,52
91321004107000000000	(R) Remun Rec RPPS-CEF IRF-M	-532,94	0,00	-532,94
91321004108000000000	(R) Remun Rec RPPS-CEF Fundo Novo Brasil IMAB	-1.038,36	0,00	-1.038,36
91321004116000000000	(R)Remun Rec RPPS-CEF Brasil IMA-B TP	-467,55	0,00	-467,55
91321004118000000000	(R)Remun Rec RPPS-BB Prev IMA-B TP	-1.030,02	0,00	-1.030,02
91321004120000000000	(R) Remun Rec RPPS-Banri FI Imobiliário Novas Fronteiras	-16.086,37	0,00	-16.086,37
91321004122000000000	(R) Remun Rec RPPS-Banrisul Dividendos Ações	-48.248,64	0,00	-48.248,64
91321004123000000000	(R) Remun Rec RPPS-Caixa Ações Consumo	-20.233,59	0,00	-20.233,59
91321004126000000000	(R)Remun Rec RPPS-BB Previdenciário Ações Governança	-21.463,44	0,00	-21.463,44
91321004129000000000	(R)Remun Rec RPPS-BB Previdenciário Ações Valor	-40.973,65	0,00	-40.973,65
91321004133000000000	(R) Remun Rec RPPS-Caixa FIC Ações Multigestor	-42.801,90	0,00	-42.801,90
91321004144000000000	(R) Remun Rec RPPS-CEF FIC FIA BRASIL AÇÕES LIVRE	-6.486,81	0,00	-6.486,81

SELEÇÃO MANUAL

TOTAL		9.370.105,35	0,00	9.370.105,35
TOTAL DA RECEITA CORRENTE LÍQUIDA		18.048.983,42	0,00	18.048.983,42

Emendas Parlamentares Individuais

SELEÇÃO AUTOMÁTICA

3110 / 17180311020000000000	Incremento Temporário da APS - Portaria GM/MS 1194/2022 - Emendas Parlamentares	150.000,00	0,00	150.000,00
-----------------------------	---	------------	------	------------

TOTAL DA RECEITA CORRENTE LÍQUIDA - ENDIVIDAMENTO		17.800.089,42	0,00	17.800.089,42
--	--	----------------------	-------------	----------------------

Emendas Parlamentares de Bancada

TOTAL DA RECEITA CORRENTE LÍQUIDA - DESPESA COM PESSOAL		17.800.089,42	0,00	17.800.089,42
--	--	----------------------	-------------	----------------------

5.2.2 Modelo 2 - Demonstrativo da Despesa com Pessoal (Executivo)

5.2.2.1 Modelo 2 - Demonstrativo da Despesa com Pessoal (Executivo) - Exercício de 2021 - 01/07/2021 a 31/12/2021

CONTAS DE DESPESA

Cod. Conta	Descrição	Valor Contábil	Adição/Exclusão	Valor Ajustado
3100000000000000	PESSOAL E ENCARGOS SOCIAIS	3.273.757,39	0,00	3.273.757,39
DEDUÇÕES				
SELEÇÃO AUTOMÁTICA				
3190010100000000	PROVENTOS - PESSOAL CIVIL	260.160,38	0,00	260.160,38
3190010600000000	13 SALARIO - APOSENTADOS - PESSOAL CIVIL	42.571,80	0,00	42.571,80
3190030100000000	PENSÕES - PESSOAL CIVIL	33.007,62	0,00	33.007,62
3190030300000000	13 SALARIO - PESSOAL CIVIL - PENSIONISTAS	5.501,27	0,00	5.501,27
3190940103000000	FÉRIAS, AVISO PREVIO E/OU 13° SALÁRIO INDENIZADOS	18.367,60	0,00	18.367,60
TOTAL DAS CONTAS DE DESPESA		2.914.148,72	0,00	2.914.148,72



32201012459535510

CONTAS PATRIMONIAIS

Cod. Conta	Descrição	Valor Contábil	Adição/Exclusão	Valor Ajustado
SELEÇÃO AUTOMÁTICA				
		0,00	0,00	0,00
TOTAL DAS CONTAS PATRIMONIAIS		0,00	0,00	0,00

RESTOS A PAGAR NÃO PROCESSADOS

Cod. Conta	Descrição	Valor Contábil	Adição/Exclusão	Valor Ajustado
3100000000000000	PESSOAL E ENCARGOS SOCIAIS	0,00	0,00	0,00
DEDUÇÕES				
SELEÇÃO AUTOMÁTICA				
		0,00	0,00	0,00
TOTAL DOS RESTOS A PAGAR NÃO PROCESSADOS		0,00	0,00	0,00

Total da Despesa c/ Pessoal Ex. Anterior 2.914.148,72 0,00 2.914.148,72

5.2.2.2 Modelo 2 - Demonstrativo da Despesa com Pessoal (Executivo) - Exercício de 2022 - 01/01/2022 a 30/06/2022

CONTAS DE DESPESA

Cod. Conta	Descrição	Valor Contábil	Adição/Exclusão	Valor Ajustado
3100000000000000	PESSOAL E ENCARGOS SOCIAIS	3.336.250,88	0,00	3.336.250,88
DEDUÇÕES				
SELEÇÃO AUTOMÁTICA				
3190010100000000	PROVENTOS - PESSOAL CIVIL	316.391,91	0,00	316.391,91
3190030100000000	PENSÕES - PESSOAL CIVIL	36.361,20	0,00	36.361,20
3190940100000000	INDENIZAÇÕES E RESTITUIÇÕES TRAB. ATIVO CIVIL	37.313,79	0,00	37.313,79
TOTAL DAS CONTAS DE DESPESA		2.946.183,98	0,00	2.946.183,98

CONTAS PATRIMONIAIS

Cod. Conta	Descrição	Valor Contábil	Adição/Exclusão	Valor Ajustado
SELEÇÃO AUTOMÁTICA				
		0,00	0,00	0,00
TOTAL DAS CONTAS PATRIMONIAIS		0,00	0,00	0,00

EMPENHOS NÃO LIQUIDADOS

Cod. Conta	Descrição	Valor Contábil	Adição/Exclusão	Valor Ajustado
3100000000000000	PESSOAL E ENCARGOS SOCIAIS	4.833,00	0,00	4.833,00
DEDUÇÕES				
SELEÇÃO AUTOMÁTICA				
		0,00	0,00	0,00



32201012459535510

EMPENHOS NÃO LIQUIDADOS

Cod. Conta	Descrição	Valor Contábil	Adição/Exclusão	Valor Ajustado
TOTAL DOS EMPENHOS NÃO LIQUIDADOS		4.833,00	0,00	4.833,00

CONTAS CONTÁBEIS DE CONTROLE

Cod. Conta	Descrição	Valor Contábil	Adição/Exclusão	Valor Ajustado
SELEÇÃO AUTOMÁTICA				
8532401020000055372	DESPESA COM PESSOAL EXERC ANT JUL/DEZ	9.138,71	0,00	9.138,71
8532402010000050172	EXEC CONSÓRCIO DESP PESSOAL 1º BIM	1.145,43	0,00	1.145,43
8532402020000050173	EXEC CONSÓRCIO DESP PESSOAL 2º BIM	1.030,91	0,00	1.030,91
8532402030000050174	EXEC CONSÓRCIO DESP PESSOAL 3º BIM	1.236,08	0,00	1.236,08
TOTAL DAS CONTAS CONTÁBEIS DE CONTROLE		12.551,13	0,00	12.551,13

Total da Despesa c/ Pessoal Ex. Atual	2.963.568,11	0,00	2.963.568,11
Total da Despesa com Pessoal	5.877.716,83	0,00	5.877.716,83

5.2.4 Modelo 4 - Demonstrativo da Dívida Consolidada

5.2.4.1 Modelo 4 - Demonstrativo da Dívida Consolidada Líquida - Dívida Consolidada ou Fundada - Exercício de 2022

Cod. Conta	Descrição	Valor Contábil	Adição/Exclusão	Valor Ajustado
SELEÇÃO AUTOMÁTICA				
		0,00	0,00	0,00
TOTAL		0,00	0,00	0,00


5.2.4.2 Modelo 4 - Demonstrativo da Dívida Consolidada Líquida - Disponibilidade de Caixa (Disponibilidade de Caixa Bruta - Restos a Pagar Processados) - Exercício de 2022

Cod. Conta	Descrição	Valor Contábil	Adição/Exclusão	Valor Ajustado
SELEÇÃO AUTOMÁTICA				
1111101000000000001	CAIXA	4.604,16	0,00	4.604,16
11111190209000000662	BANCO DO BRASIL ALIMENTAÇÃO ESCOLAR - PNAE	8,40	0,00	8,40
11111191200000000022	BANRISUL MULTAS DE TRÂNSITO	0,72	0,00	0,72
11111191200000000025	BANRISUL AGRICULTURA	0,40	0,00	0,40
11111191200000000028	BANRISUL ICMS	86.638,99	0,00	86.638,99
11111191200000000030	BANRISUL FMS	16.798,34	0,00	16.798,34
11111191200000000031	BANRISUL FARMACIA	341,02	0,00	341,02
11111191200000000032	BANRISUL MDE	939,10	0,00	939,10
11111191200000000037	BANRISUL TRANSPORTE ESCOLAR	1.496,13	0,00	1.496,13
11111191200000000046	BANRISUL INCENTIVO ATENCAO BASICA	2.874,55	0,00	2.874,55
11111191200000000064	BANRISUL PAB	1.525,03	0,00	1.525,03
11111191200000000505	BANRISUL PIAPS - Componente Incentivo a APS	3.400,00	0,00	3.400,00



32201012459535510

Cod. Conta	Descrição	Valor Contábil	Adição/Exclusão	Valor Ajustado
11111191200000000628	BANRISUL ICMS	3.323,91	0,00	3.323,91
11111300100000000008	SICREDI CONTA ARRECAÇÃO	10.305,60	0,00	10.305,60
11111500000000000435	CEF 13 SAL FUNDOS	626.920,12	0,00	626.920,12
11111500000000000436	CEF IPTU	209.350,90	0,00	209.350,90
11111500000000000437	CEF AÇÕES ESTR VIG EM SAÚDE	45.972,73	0,00	45.972,73
11111500000000000438	CEF PAB FIXO	163.371,74	0,00	163.371,74
11111500000000000441	CEF TETO FINANC ALTA E MEDIA COMPLEXIDADE	17.910,79	0,00	17.910,79
11111500000000000442	CEF FARMÁCIA BÁSICA	5.293,69	0,00	5.293,69
11111500000000000444	CEF QSE	43.526,46	0,00	43.526,46
11111500000000000445	CEF IPTU	165.671,61	0,00	165.671,61
11111500000000000446	BANRISUL ALIENAÇÃO - RL	1.021,86	0,00	1.021,86
11111500000000000447	BANRISUL ALIENAÇÃO BENS - SAUDE	2.298,37	0,00	2.298,37
11111500000000000448	BANRISUL ALIENAÇÃO BENS - EDUCAÇÃO	62.477,42	0,00	62.477,42
11111500000000000449	BANRISUL AGRICULTURA	5.409,93	0,00	5.409,93
11111500000000000452	BANRISUL FARMACIA	46.445,35	0,00	46.445,35
11111500000000000453	BANRISUL INCENTIVO ATENÇÃO BASICA	5.749,19	0,00	5.749,19
11111500000000000454	BANRISUL FUNDO MUNICIPAL DO MEIO AMBIENT	4.142,02	0,00	4.142,02
11111500000000000455	BANRISUL CONCURSO PÚBLICO	15.484,01	0,00	15.484,01
11111500000000000456	Banrisul Restituição Convênios Transporte Escolar	53.192,33	0,00	53.192,33
11111500000000000457	BANRISUL TRANSPORTE ESCOLAR	34.414,19	0,00	34.414,19
11111500000000000458	BANRISUL MDE	2.594,48	0,00	2.594,48
11111500000000000459	BANRISUL ASPS	3.611,21	0,00	3.611,21
11111500000000000460	BANRISUL CAUÇÕES CONSTRUTORA BONATTO	2.907,93	0,00	2.907,93
11111500000000000461	BANCO DO BRASIL ICMS	253.395,19	0,00	253.395,19
11111500000000000462	BANCO DO BRASIL FPM - PRINCIPAL	3.627.462,90	0,00	3.627.462,90
11111500000000000464	BANCO DO BRASIL FEP	368.043,73	0,00	368.043,73
11111500000000000465	BANCO DO BRASIL - FEP - CESSÃO ONEROSA	161.886,26	0,00	161.886,26
11111500000000000466	BANCO DO BRASIL PNATE	13.696,47	0,00	13.696,47
11111500000000000467	BANCO DO BRASIL CIDE	10.604,69	0,00	10.604,69
11111500000000000468	BANCO DO BRASIL CEX	163.161,62	0,00	163.161,62
11111500000000000469	BANCO DO BRASIL CTA PARTE COMP FINAC REC MINERAL	712,86	0,00	712,86
11111500000000000470	BANCO DO BRASIL ISS SIMPLES NACIONAL	451.034,77	0,00	451.034,77
11111500000000000471	BANCO DO BRASIL AÇÕES FINANC MUNICIPIO	503,98	0,00	503,98
11111500000000000472	BANCO DO BRASIL AFM-APOIO FINANC MUNICIP	416.938,20	0,00	416.938,20
11111500000000000473	BANCO DO BRASIL ITR	75.266,36	0,00	75.266,36
11111500000000000474	BANCO DO BRASIL - PDDE	1.965,27	0,00	1.965,27
11111500000000000475	BANCO DO BRASIL FEB	21.587,03	0,00	21.587,03
11111500000000000476	BANCO DO BRASIL ALIMENTAÇÃO ESCOLAR - PNAE	1.485,19	0,00	1.485,19
11111500000000000477	SICREDI CONTA ARRECAÇÃO	213.241,12	0,00	213.241,12
11111500000000000480	CEF FARMÁCIA BÁSICA COVID 19	965,39	0,00	965,39
11111500000000000482	BANRISUL PIAPS - Componente Incentivo a APS	27.445,25	0,00	27.445,25



32201012459535510


Cod. Conta	Descrição	Valor Contábil	Adição/Exclusão	Valor Ajustado
11111500000000000500	CEF PAV ASF L.LINHA NOVENTA CONV 892666/2019 APLIC	217.933,11	0,00	217.933,11
11111500000000000503	Caixa Transferência Especial - EPI Marcon	211.855,09	0,00	211.855,09
11111500000000000504	Caixa Transferência Especial - EPI Marlon Santos	37.271,45	0,00	37.271,45
11111500000000000574	CEF Pavimentação Linha Alegre Trecho 2-Convênio nº 901989/2020 - Poupança	243.247,39	0,00	243.247,39
11111500000000000580	CEF PISO DE ATENÇÃO PRIMÁRIA EM SAÚDE - PORT 377/22 - COVID 19	29.605,14	0,00	29.605,14
11111500000000000590	CEF Pavimentação Linha Alegre Trecho 2-Convênio nº 901989/2020 - FI	246,17	0,00	246,17
11111500000000000592	CEF Pavimentação Rua 1 -Centro - contrato de repasse nº 900336/2020	244.798,26	0,00	244.798,26
11111500000000000659	BANRISUL CAUÇÃO ESW CONSTRUÇÕES	4.645,54	0,00	4.645,54
11111500000000000702	BANRISUL Convênio Estado FPE nº 2021/3989 - Paviment L. Caravaggio	166.008,93	0,00	166.008,93
11111500000000000703	BANRISUL Convênio Estado FPE nº 521/2022 - Paviment L. Caravaggio trecho 2	163.079,33	0,00	163.079,33
21881010300000000224	FUNRURAL CONSIGNACOES SERVICOS	-8,40	0,00	-8,40
21881040100000055702	DEPÓSITOS E CAUÇÕES	-2.785,54	0,00	-2.785,54
21881040100000055790	CAUÇÃO ESW CONSTRUÇÕES	-4.636,67	0,00	-4.636,67
21881040300000050158	VALORES A IDENTIFICAR	-3.323,91	0,00	-3.323,91
631300000000000501506	RP NÃO PROCESSADOS LIQUIDADOS A PAGAR	-115,00	0,00	-115,00
TOTAL		8.767.239,85	0,00	8.767.239,85

5.2.4.3 Modelo 4 - Demonstrativo da Dívida Consolidada Líquida - Demais Haveres Financeiros - Exercício de 2022

Cod. Conta	Descrição	Valor Contábil	Adição/Exclusão	Valor Ajustado
SELEÇÃO AUTOMÁTICA				
		0,00	0,00	0,00
TOTAL		0,00	0,00	0,00
Total das Deduções (Disponibilidade de Caixa + Demais Haveres Financeiros)				8.767.239,85
Total da Dívida Consolidada Líquida (Dívida Consolidada - Deduções)				0,00

5.2.4.4 Modelo 4 - Demonstrativo da Dívida Consolidada Líquida - Outras Obrigações Não Integrantes da Dívida Consolidada - Exercício de 2022

Cod. Conta	Descrição	Valor Contábil	Adição/Exclusão	Valor Ajustado
SELEÇÃO AUTOMÁTICA				
22721030100000000720	APOSENTADORIAS/PENSOES/OUTROS BENEFICIOS	7.663.435,31	0,00	7.663.435,31
22721030500000000727	(-) COMP PREV DO PLANO PREV DO RPPS	-613.074,82	0,00	-613.074,82
22721040100000000722	APOSENT/PENSOES/OUTROS BENEFICIOS DO PLA	24.761.360,45	0,00	24.761.360,45
22721040200000000723	(R) CONTRIB DO ENTE	-4.554.435,45	0,00	-4.554.435,45
22721040300000000724	(R) CONTRIBUIÇÃO DO ATIVO	-5.313.508,02	0,00	-5.313.508,02
22721040400000000728	(-) COMP PREV DO PLANO PREVID DO RPPS	-1.705.767,63	0,00	-1.705.767,63
22721059800000000731	(-) OUTROS CREDITOS DO PLANO DE AMORTIZA	-3.010.112,02	0,00	-3.010.112,02
63110000000000097256	RP NAO PROCESSADOS A LIQUIDAR	212.070,09	0,00	212.070,09



32201012459535510

Cod. Conta	Descrição	Valor Contábil	Adição/Exclusão	Valor Ajustado
TOTAL		17.439.967,91	0,00	17.439.967,91

5.2.5 Modelo 5 - Demonstrativo das Garantias e Contragarantias de Valores

5.2.5.1 Modelo 5 - Demonstrativo das Garantias e Contragarantias de Valores - Garantias - Exercício de 2022 - 01/01/2022 a 30/06/2022

Cod. Conta	Descrição	Valor Contábil	Adição/Exclusão	Valor Ajustado
SELEÇÃO AUTOMÁTICA		0,00	0,00	0,00
TOTAL		0,00	0,00	0,00

O município não foi chamado a honrar quaisquer garantias.

5.2.5.2 Modelo 5 - Demonstrativo das Garantias e Contragarantias de Valores - Contragarantias - Exercício de 2022 - 01/01/2022 a 30/06/2022

Cod. Conta	Descrição	Valor Contábil	Adição/Exclusão	Valor Ajustado
SELEÇÃO AUTOMÁTICA		0,00	0,00	0,00
TOTAL		0,00	0,00	0,00

5.2.6 Modelo 6 - Demonstrativo das Operações de Crédito - Internas e Externas

5.2.6.1 Modelo 6 - Demonstrativo das Operações de Crédito - Internas e Externas - Exercício de 2022 - 01/01/2022 a 30/06/2022

Cod. Conta	Descrição	Valor Contábil	Adição/Exclusão	Valor Ajustado
SELEÇÃO AUTOMÁTICA		0,00	0,00	0,00
TOTAL DAS CONTAS DE RECEITA		0,00	0,00	0,00

Cod. Conta	Descrição	Valor Contábil	Adição/Exclusão	Valor Ajustado
SELEÇÃO AUTOMÁTICA		0,00	0,00	0,00
TOTAL DAS CONTAS PATRIMONIAIS		0,00	0,00	0,00
Total para fins da apuração do cumprimento do limite		0,00	0,00	0,00

5.2.6.2 Modelo 6 - Demonstrativo das Operações de Crédito - Antecipação da Receita - Exercício de 2022 - 01/01/2022 a 30/06/2022

Cod. Conta	Descrição	Valor Contábil	Adição/Exclusão	Valor Ajustado
SELEÇÃO AUTOMÁTICA		0,00	0,00	0,00



32201012459535510

Cod. Conta	Descrição	Valor Contábil	Adição/Exclusão	Valor Ajustado
TOTAL		0,00	0,00	0,00

5.2.6.3 Modelo 6 - Demonstrativo das Operações de Crédito - Outras operações que integram a Dívida Consolidada

Cod. Conta	Descrição	Valor Contábil	Adição/Exclusão	Valor Ajustado
SELEÇÃO AUTOMÁTICA		0,00	0,00	0,00
TOTAL DAS CONTAS PATRIMONIAIS		0,00	0,00	0,00

Cod. Conta	Descrição	Valor Contábil	Adição/Exclusão	Valor Ajustado
SELEÇÃO AUTOMÁTICA		0,00	0,00	0,00
TOTAL DAS CONTAS DE RECEITA		0,00	0,00	0,00

OUTRAS OPERAÇÕES QUE INTEGRAM A DÍVIDA CONSOLIDADA		0,00	0,00	0,00
---	--	-------------	-------------	-------------

5.2.10 Modelo 13 - Demonstrativos dos Gastos Totais do Legislativo

5.2.10.1 Modelo 13 - Demonstrativos dos Gastos Totais - Receita Realizada no Exercício Anterior - Exercício de 2021 - 01/01/2021 a 31/12/2021

Cod. Conta	Descrição	Valor Contábil	Adição/Exclusão	Valor Ajustado
SELEÇÃO AUTOMÁTICA				
11130311010100000000	IRRF sobre Rendimentos do Trabalho - Principal - Ativos/Inativos do Poder Executivo/Indiretas - PRÓPRIO	147.749,84	0,00	147.749,84
11130311010200000000	IRRF sobre Rendimentos do Trabalho - Principal - Ativos/Inativos do Poder Executivo/Indiretas - MDE	61.562,51	0,00	61.562,51
11130311010300000000	IRRF sobre Rendimentos do Trabalho - Principal - Ativos/Inativos do Poder Executivo/Indiretas- ASPS	36.937,34	0,00	36.937,34
11130311020100000000	IRRF sobre Rendimentos do Trabalho - Principal - Ativos/Inativos do Poder Legislativo - PRÓPRIO	727,81	0,00	727,81
11130311020200000000	IRRF sobre Rendimentos do Trabalho - Principal - Ativos/Inativos do Poder Legislativo - MDE	303,28	0,00	303,28
11130311020300000000	IRRF sobre Rendimentos do Trabalho - Principal - Ativos/Inativos do Poder Legislativo - ASPS	181,95	0,00	181,95
11130311030100000000	IRRF sobre Rendimentos do Trabalho - Principal - Inativos pagos pelo RPPS - PRÓPRIO	23.248,57	0,00	23.248,57
11130311030200000000	IRRF sobre Rendimentos do Trabalho - Principal - Inativos pagos pelo RPPS - MDE	9.686,92	0,00	9.686,92
11130311030300000000	IRRF sobre Rendimentos do Trabalho - Principal - Inativos pagos pelo RPPS - ASPS	5.812,08	0,00	5.812,08
11130311050100000000	IRRF sobre Rendimentos do Trabalho - Principal - Pensionistas pagos pelo RPPS - PRÓPRIO	2.355,99	0,00	2.355,99
11130311050200000000	IRRF sobre Rendimentos do Trabalho - Principal - Pensionistas pagos pelo RPPS - MDE	981,64	0,00	981,64
11130311050300000000	IRRF sobre Rendimentos do Trabalho - Principal - Pensionistas pagos pelo RPPS - ASPS	589,02	0,00	589,02



32201012459535510

Cod. Conta	Descrição	Valor Contábil	Adição/Exclusão	Valor Ajustado
11130341010100000000	IRRF - Outros Rendimentos - Principal - Poder Executivo - PRÓPRIO	291,16	0,00	291,16
11130341010200000000	IRRF - Outros Rendimentos - Principal - Poder Executivo - Principal - MDE	121,31	0,00	121,31
11130341010300000000	IRRF - Outros Rendimentos - Principal - Poder Executivo - Principal - ASPS	72,77	0,00	72,77
11180111010000000000	IPTU - Principal - PRÓPRIO	27.278,27	0,00	27.278,27
11180111020000000000	IPTU - Principal - MDE	11.366,12	0,00	11.366,12
11180111030000000000	IPTU - Principal - ASPS	6.819,48	0,00	6.819,48
11180112010000000000	IPTU - Multas e Juros de Mora - PRÓPRIO	123,97	0,00	123,97
11180112020000000000	IPTU - Multas e Juros de Mora - MDE	51,70	0,00	51,70
11180112030000000000	IPTU - Multas e Juros de Mora - ASPS	30,97	0,00	30,97
11180113010100000000	IPTU - Dív. Ativa- PRÓPRIO Admin	786,77	0,00	786,77
11180113020100000000	IPTU - Dív. Ativa- MDE Admin	327,84	0,00	327,84
11180113030100000000	IPTU - Dív. Ativa- ASPS Admin	196,69	0,00	196,69
11180114010100000000	IPTU-D.A.-Mul/Juros-PRÓPR admin	249,83	0,00	249,83
11180114020100000000	IPTU-D.A.-Mul/Juros-MDE Admin	104,12	0,00	104,12
11180114030100000000	IPTU-D.A.-Mul/Juros-ASPS Admin	62,39	0,00	62,39
11180141010000000000	ITBI - Principal - PRÓPRIO	35.389,20	0,00	35.389,20
11180141020000000000	ITBI - Principal - MDE	14.745,50	0,00	14.745,50
11180141030000000000	ITBI - Principal - ASPS	8.847,30	0,00	8.847,30
11180231010000000000	ISS - Principal - PRÓPRIO	3.563,04	0,00	3.563,04
11180231020000000000	ISS - Principal - MDE	1.484,63	0,00	1.484,63
11180231030000000000	ISS - Principal - ASPS	890,73	0,00	890,73
11180231040000000000	ISS - Variável Principal - PRÓPRIO	109.125,23	0,00	109.125,23
11180231050000000000	ISS - Variável -Principal - MDE	45.469,43	0,00	45.469,43
11180231060000000000	ISS - Variável -Principal - ASPS	27.280,90	0,00	27.280,90
11180232010000000000	ISS - Multas e Juros de Mora - PRÓPRIO	49,72	0,00	49,72
11180232020000000000	ISS - Multas e Juros de Mora - MDE	20,72	0,00	20,72
11180232030000000000	ISS - Multas e Juros de Mora - ASPS	12,43	0,00	12,43
11180232040000000000	ISS Variável - Multas e Juros - PRÓPRIO	30,64	0,00	30,64
11180232050000000000	ISS Variável - Multas e Juros - MDE	12,81	0,00	12,81
11180232060000000000	ISS Variável - Multas e Juros - ASPS	7,62	0,00	7,62
11280111000000000000	Taxa de Fiscalização de Vigilância Sanitária - Principal	2.992,04	0,00	2.992,04
11280112000000000000	Taxa de Fiscalização de Vigilância Sanitária - Multas e Juros de Mora	27,98	0,00	27,98
11280191010000000000	Taxa Lic Funcionamneto Estabelecimento	9.027,51	0,00	9.027,51
11280191030000000000	Taxa de Aprovação Projeto Constr Civil	1.484,60	0,00	1.484,60
11280191040000000000	Taxa Aprov Projeto Desmembramento	753,72	0,00	753,72
11280191050000000000	Taxa Cont e Fisc Ambiental	3.854,25	0,00	3.854,25
11280192010000000000	Taxa Lic Funcionam Estabel-Multa e Juros	109,25	0,00	109,25
11280192040000000000	Taxa Aprov Projeto Desmembramento - Multa e Juros	1,28	0,00	1,28
11280192050000000000	Tx Cont Fisc Ambiental-Multa Juro	11,23	0,00	11,23



32201012459535510

Cod. Conta	Descrição	Valor Contábil	Adição/Exclusão	Valor Ajustado
11280193010000000000	Taxa Licença Localizaç - Dívida Ativa	114,24	0,00	114,24
11280194010000000000	Taxa Lic Localizaç- D.A.-Multas/Juros	67,41	0,00	67,41
11280291010000000000	Taxa de Limpeza Pública	14.799,68	0,00	14.799,68
11280291020000000000	Taxa Emissão de Certidões	4.070,52	0,00	4.070,52
11280291030000000000	Taxa ambulante	279,79	0,00	279,79
11280292010000000000	Taxa Limpeza Pública	89,13	0,00	89,13
11280292020000000000	Taxa Emissão Certidões-Multa juros	4,89	0,00	4,89
11280293010000000000	Taxa Limpeza Pública-Dívida Ativa-Adm	205,60	0,00	205,60
11280294010000000000	Tx Limpeza Públ-D.A.-Multas e Juros	65,02	0,00	65,02
12180111000000000000	CPSSS do Servidor Civil Ativo - Principal	476.318,76	0,00	476.318,76
17180121010000000000	Cota-Parte do FPM - Cota Mensal - Principal - PRÓPRIO	6.191.996,54	0,00	6.191.996,54
17180121020000000000	Cota-Parte do FPM - Cota Mensal - Principal - MDE	515.999,65	0,00	515.999,65
17180121030000000000	Cota-Parte do FPM - Cota Mensal - Principal - ASPS	1.547.999,02	0,00	1.547.999,02
17180121040000000000	Cota-Parte do FPM - Cota Mensal - Principal - FUNDEB	2.063.998,44	0,00	2.063.998,44
17180131010000000000	Cota-Parte do FPM - 1% Cota entregue no mês de dezembro - Principal - PRÓPRIO	162.841,65	0,00	162.841,65
17180131020000000000	Cota-Parte do FPM - 1% Cota entregue no mês de dezembro - Principal - MDE	180.935,17	0,00	180.935,17
17180131030000000000	Cota-Parte do FPM - 1% Cota entregue no mês de dezembro - Principal - ASPS	108.561,10	0,00	108.561,10
17180141010000000000	Cota-Parte do FPM - 1% Cota entregue no mês de julho - Principal - PRÓPRIO	143.845,78	0,00	143.845,78
17180141020000000000	Cota-Parte do FPM - 1% Cota entregue no mês de julho - Principal - MDE	159.828,64	0,00	159.828,64
17180141030000000000	Cota-Parte do FPM - 1% Cota entregue no mês de julho - Principal - ASPS	95.897,18	0,00	95.897,18
17180151010000000000	Cota-Parte do ITR - Principal - PRÓPRIO	3.841,52	0,00	3.841,52
17180151020000000000	Cota-Parte do ITR - Principal - MDE	320,12	0,00	320,12
17180151030000000000	Cota-Parte do ITR - Principal - ASPS	960,34	0,00	960,34
17180151040000000000	Cota-Parte do ITR - Principal - FUNDEB	1.280,39	0,00	1.280,39
17280111010000000000	Cota-Parte do ICMS - Principal - PRÓPRIO	2.667.872,83	0,00	2.667.872,83
17280111020000000000	Cota-Parte do ICMS - Principal - MDE	222.322,72	0,00	222.322,72
17280111030000000000	Cota-Parte do ICMS - Principal- ASPS	666.968,07	0,00	666.968,07
17280111040000000000	Cota-Parte do ICMS - Principal - FUNDEB	889.290,83	0,00	889.290,83
17280121010000000000	Cota-Parte do IPVA - Principal - PRÓPRIO	226.321,15	0,00	226.321,15
17280121020000000000	Cota-Parte do IPVA - Principal - MDE	18.860,00	0,00	18.860,00
17280121030000000000	Cota-Parte do IPVA - Principal - ASPS	56.580,16	0,00	56.580,16
17280121040000000000	Cota-Parte do IPVA - Principal - FUNDEB	75.440,16	0,00	75.440,16
17280131010000000000	Cota-Parte do IPI - Municípios - Principal - PRÓPRIO	29.203,12	0,00	29.203,12
17280131020000000000	Cota-Parte do IPI - Municípios - Principal - MDE	2.433,54	0,00	2.433,54
17280131030000000000	Cota-Parte do IPI - Municípios - Principal - ASPS	7.300,72	0,00	7.300,72
17280131040000000000	Cota-Parte do IPI - Municípios - Principal - FUNDEB	9.734,30	0,00	9.734,30
17280141000000000000	Cota-Parte da Contribuição de Intervenção no Domínio Econômico - Principal	3.772,15	0,00	3.772,15



Cod. Conta	Descrição	Valor Contábil	Adição/Exclusão	Valor Ajustado
91118011101000000000	(R)IPTU - Principal - PRÓPRIO	-2.275,77	0,00	-2.275,77
91118011102000000000	(R)IPTU - Principal - MDE	-948,39	0,00	-948,39
91118011103000000000	(R)IPTU - Principal - ASPS	-568,79	0,00	-568,79
91118023101000000000	(R)ISS - Principal - PRÓPRIO	-277,48	0,00	-277,48
91118023102000000000	(R)ISS - Principal - MDE	-115,63	0,00	-115,63
91118023103000000000	(R)ISS - Principal - ASPS	-69,40	0,00	-69,40
91128029101000000000	(R) Taxa de Limpeza Pública	-1.257,66	0,00	-1.257,66
TOTAL		17.148.119,31	0,00	17.148.119,31


5.2.10.2 Modelo 13 - Demonstrativo dos Gastos Totais - Receita Realizada no Exercício Anterior - Valores Corrigidos - Exercício de 2021 - 01/01/2021 a 31/12/2021

Mês	Valor Contábil	Adição/Exclusão	Valor Ajustado	Índice IGP-DI	Valor Corrigido
Janeiro	1.279.084,24	0,00	1.279.084,24	1,1925	1.525.307,96
Fevereiro	1.510.900,85	0,00	1.510.900,85	1,1588	1.750.831,90
Março	1.267.082,18	0,00	1.267.082,18	1,1282	1.429.522,12
Abril	1.211.795,36	0,00	1.211.795,36	1,1043	1.338.185,62
Mai	1.392.669,39	0,00	1.392.669,39	1,0803	1.504.500,74
Junho	1.244.230,78	0,00	1.244.230,78	1,0448	1.299.972,32
Julho	1.752.471,67	0,00	1.752.471,67	1,0436	1.828.879,43
Agosto	1.373.252,49	0,00	1.373.252,49	1,0287	1.412.664,84
Setembro	1.115.449,12	0,00	1.115.449,12	1,0287	1.147.462,51
Outubro	906.061,19	0,00	906.061,19	1,0287	932.065,15
Novembro	1.872.894,49	0,00	1.872.894,49	1,0125	1.896.305,67
Dezembro	2.222.227,55	0,00	2.222.227,55	1,0125	2.250.005,39
TOTAL	17.148.119,31	0,00	17.148.119,31		18.315.703,65

5.3 Metas de Arrecadação

RECEITAS CORRENTES	META	REALIZADA
1º Bimestre	3.101.201,92	4.108.026,17
2º Bimestre	2.749.810,05	3.978.798,61
3º Bimestre	2.848.385,86	4.366.272,84
4º Bimestre	3.165.289,76	0,00
5º Bimestre	2.612.453,28	0,00
6º Bimestre	4.341.789,13	0,00
TOTAL	18.818.930,00	12.453.097,62

RECEITAS CORRENTES INTRA-ORÇAMENTÁRIAS	META	REALIZADA
1º Bimestre	119.326,19	119.361,67
2º Bimestre	110.714,36	107.683,36
3º Bimestre	110.177,23	107.802,57
4º Bimestre	111.856,58	0,00
5º Bimestre	113.102,50	0,00
6º Bimestre	164.873,14	0,00



RECEITAS CORRENTES INTRA-ORÇAMENTÁRIAS	META	REALIZADA
TOTAL	730.050,00	334.847,60
RECEITAS DE CAPITAL	META	REALIZADA
1º Bimestre	30,50	13.413,98
2º Bimestre	477.704,07	592.431,76
3º Bimestre	105,33	141.334,59
4º Bimestre	85,14	0,00
5º Bimestre	389,58	0,00
6º Bimestre	391,38	0,00
TOTAL	478.706,00	747.180,33
RECEITAS DE CAPITAL INTRA-ORÇAMENTÁRIAS	META	REALIZADA
TOTAL	0,00	0,00
DEDUÇÕES DA RECEITA	META	REALIZADA
1º Bimestre	-542.402,00	-661.498,62
2º Bimestre	-520.200,00	-665.357,42
3º Bimestre	-662.002,00	-683.682,63
4º Bimestre	-511.102,00	0,00
5º Bimestre	-487.502,00	0,00
6º Bimestre	-438.222,00	0,00
TOTAL	-3.161.430,00	-2.010.538,67
TOTAL DA RECEITA	16.866.256,00	11.524.586,88

5.5 Informações para Emissão de Certidão - Art. 21 da Resolução do Senado Federal n.º 43/2001

5.5.1 Poder Executivo

Não houve captação de recursos a título de antecipação de receita de tributo ou contribuição cujo fato gerador ainda não tenha ocorrido, sem prejuízo do disposto no § 7º do artigo 150 da Constituição Federal, no exercício de 2021.

Não houve captação de recursos a título de antecipação de receita de tributo ou contribuição cujo fato gerador ainda não tenha ocorrido, sem prejuízo do disposto no § 7º do artigo 150 da Constituição Federal, no exercício de 2022.

Não houve recebimento antecipado de valores de empresa em que o Poder Público detenha, direta ou indiretamente, a maioria do capital social com direito a voto, salvo lucros e dividendos, na forma da legislação, no exercício de 2021.

Não houve recebimento antecipado de valores de empresa em que o Poder Público detenha, direta ou indiretamente, a maioria do capital social com direito a voto, salvo lucros e dividendos, na forma da legislação, no exercício de 2022.

Não ocorreu assunção direta de compromisso, confissão de dívida ou operação assemelhada com fornecedores de bens, mercadorias ou serviços, mediante emissão, aceite ou aval de títulos de crédito, no exercício de 2021.

Não ocorreu assunção direta de compromisso, confissão de dívida ou operação assemelhada com fornecedores de bens, mercadorias ou serviços, mediante emissão, aceite ou aval de títulos de crédito, no exercício de 2022.

Não ocorreu assunção de obrigação, sem autorização orçamentária, com fornecedores para pagamento a posteriori de bens e serviços, no exercício de 2021.

Não ocorreu assunção de obrigação, sem autorização orçamentária, com fornecedores para pagamento a posteriori de bens e serviços, no exercício de 2022.

6. Cadastro de Administradores da Entidade

6.1 Administradores da Entidade

Poder Executivo

Identificação do(a) Administrador



32201012459535510

Nome: Luciano Contini

CPF: 91633311015

Cargo/Função: PREFEITO

Mandato - Início e Término: 01/01/2021 a 31/12/2024

Substitutos:

CPF: 152442022

Nome: Ivan Batista Agatti

Cargo: Vice-Prefeito Municipal

Substituições:

Início: 02/03/2022

Término: 11/03/2022

7. Observações da Entidade para o TCE-RS

Qualquer divergência verificada neste relatório ou observação que a Entidade julgar relevante deverão ser informadas neste item.

Nada a declarar.



32201012459535510

CERTIFICAMOS, com base nos registros constantes na Entidade, a consistência das informações apresentadas neste relatório com as enviadas ao TCE.

CORONEL PILAR, 13 de Julho de 2022

SANDRA MARA LUDWIG ZANETTIN

Contabilista

LUCIANO CONTINI

Prefeito Municipal